

Haushaltssatzung und Haushaltsplan der Stadt Crivitz 2025



Haushaltssatzung der Stadt Crivitz für das Haushaltsjahr 2025

Aufgrund des § 45 i.V.m. § 47 der Kommunalverfassung Mecklenburg-Vorpommern (KV M-V) wird nach Beschluss der Stadtvertretung Crivitz vom 28.04.2025 und nach Bekanntgabe der rechtsaufsichtlichen Entscheidung zu den genehmigungspflichtigen Festsetzungen folgende Haushaltssatzung erlassen:

§ 1

Ergebnis- und Finanzhaushalt

Der Haushaltsplan für das Haushaltsjahr 2025 wird

1. im Ergebnishaushalt auf

einen Gesamtbetrag der Erträge von	12.504.000 EUR
einen Gesamtbetrag der Aufwendungen von	14.524.800 EUR
ein Jahresergebnis nach Veränderung der Rücklagen von	-776.300 EUR

2. im Finanzhaushalt auf

a) einen Gesamtbetrag der laufenden Einzahlungen von	12.002.700 EUR
einen Gesamtbetrag der laufenden Auszahlungen ¹ von	13.620.400 EUR
einen jahresbezogenen Saldo der laufenden Ein- und Auszahlungen von	-1.617.700 EUR
b) einen Gesamtbetrag der Einzahlungen aus der Investitionstätigkeit von	713.100 EUR
einen Gesamtbetrag der Auszahlungen aus der Investitionstätigkeit von	1.097.500 EUR
einen Saldo der Ein- und Auszahlungen aus der Investitionstätigkeit von	-384.400 EUR

festgesetzt.

§ 2

Verpflichtungsermächtigungen

Der Gesamtbetrag der Verpflichtungsermächtigungen wird festgesetzt auf 1.218.000 EUR

§ 3

Kredite für Investitionen und Investitionsmaßnahmen

Der Gesamtbetrag der vorgesehenen Kreditaufnahmen ohne Umschuldung wird festgesetzt auf 585.000 EUR

§ 4

Kassenkredite

Der Höchstbetrag der Kassenkredite wird festgesetzt 2.500.000 EUR

¹ einschließlich Auszahlungen für die planmäßige Tilgung von Krediten für Investitionen und Investitionsförderungsmaßnahmen

§ 5

Hebesätze

Die Hebesätze für die Realsteuern werden in einer gesonderten Hebesatz-Satzung festgesetzt.

§ 6

Stellen gem. Stellenplan

Die Gesamtzahl der im Stellenplan ausgewiesenen Stellen beträgt 87,066 Vollzeitäquivalente (VzÄ).

§ 7

Weitere Vorschriften

1. Die Produkte

11402	Liegenschaften
11408	Bauhof Crivitz
11410	Gebäudereinigung
12605	Freiwillige Feuerwehr Crivitz
12606	Freiwillige Feuerwehr Gädebehn
12607	Freiwillige Feuerwehr Wessin
21100	Grundschule Crivitz
21500	Regionale Schule Crivitz
28100	Heimat- und Kulturpflege
36503	Hort Crivitz
36505	Kita „Uns Lütten“
36506	Kita Wessin
54100	Gemeindestraßen
55300	Friedhof- und Bestattungswesen
61100	Steuern, allgemeine Zuwendungen/Umlagen

werden als wesentlich erklärt.

2. Die Wertgrenze nach § 4 Abs. 7 GemHVO-Doppik für die Darstellung von Investitionen wird festgesetzt auf

10.000 EUR

3. Im Sinne des § 48 Abs. 2 Nr. 1 der KV M-V gilt

a) ein Jahresfehlbetrag/jahresbezogener negativer Saldo der laufenden Ein- und Auszahlungen als erheblich, wenn er 1% der laufenden Aufwendungen/ Auszahlungen überschreitet.

b) die Erhöhung eines bereits ausgewiesenen Jahresfehlbetrages/jahresbezogenen negativen Saldos der laufenden Ein- und Auszahlungen um 1% der laufenden Aufwendungen/Auszahlungen als erheblich.

4. Im Sinne des § 48 Abs. 2 Nr. 2 der KV M-V sind Mehraufwendungen/Mehrauszahlungen als erheblich anzusehen, wenn sie im Einzelfall 2% der laufenden Aufwendungen/Auszahlungen übersteigen.

5. Im Sinne des § 48 Abs. 3 Nr. 1 der KV M-V gelten unabweisbare Auszahlungen für Investitionen als geringfügig, wenn sie 3% des Gesamtinvestitionsvolumens nicht übersteigen.

6. Im Sinne des § 48 Abs. 3 Nr. 2 der KV M-V gilt eine Abweichung vom Stellenplan als geringfügig, wenn sie 2% der im Stellenplan ausgewiesenen VzÄ nicht übersteigt.

Nachrichtliche Angaben

1. Zum Ergebnishaushalt

Das Ergebnis zum 31. Dezember des Haushaltsjahres beträgt
voraussichtlich 736.101,71 EUR

2. Zum Finanzhaushalt

Der Saldo der laufenden Ein- und Auszahlungen zum 31. Dezember des
Haushaltsjahres beträgt voraussichtlich -812.050,73 EUR

3. Zum Eigenkapital

Der Stand des Eigenkapitals zum 31. Dezember des Haushaltsjahres
beträgt voraussichtlich 22.127.564,03 EUR

Crivitz;
Ort; Datum

Siegel

Britta Brusch-Gamm
Bürgermeisterin

1. Allgemeines

Nach § 45 KV M-V hat die Gemeinde für jedes Jahr eine Haushaltssatzung zu erlassen. Dieser ist gemäß § 46 KV M-V i.V.m. § 1 GemHVO-Doppik ein Haushaltsplan mit den entsprechenden Anlagen beizufügen.

Der Haushaltsplan gliedert sich in einen Ergebnis- und Finanzhaushalt. Der Ergebnishaushalt spiegelt das Ressourcenaufkommen (Erträge) und den Ressourcenverbrauch (Aufwendungen) innerhalb eines Jahres wider. Insgesamt sollen die Erträge die Aufwendungen decken und somit der Ausgleich des Ergebnishaushaltes erreicht werden. Im Finanzhaushalt werden alle Zahlungsströme (Ein- und Auszahlungen) des Haushaltsjahres veranschlagt. Es werden alle Zahlungen, einschließlich der für die Investitions- und Finanzierungstätigkeit nachgewiesen. Vorgänge, bei denen es zu keinen Zahlungen kommt, wie z.B. Abschreibungen, werden nicht berücksichtigt. Mit der Aufstellung des Finanzhaushaltes soll die Liquidität der Kommune sichergestellt werden. Entsteht im Finanzhaushalt ein Fehlbetrag, so ist dieser durch den vorhandenen Zahlungsmittelbestand oder über Darlehensaufnahme auszugleichen. Ein Überschuss wird in den Bestand des Folgejahres übernommen.

Die Erträge und Aufwendungen sind in ihrer voraussichtlichen Höhe, die Ein- und Auszahlungen sind in der Höhe der im Haushaltsjahr voraussichtlich eingehenden oder zu leistenden Zahlung zu veranschlagen. Diese wurden sorgfältig geschätzt, soweit sie nicht errechenbar sind oder entsprechende Orientierungsdaten zugrunde liegen.

Die Haushaltsplanung erfolgte nach den gesetzlichen Vorschriften der Kommunalverfassung für das Land Mecklenburg-Vorpommern (KV M-V) und der Gemeindehaushaltsverordnung-Doppik (GemHVO-Doppik) in ihrer letzten Änderung vom 09.04.2020.

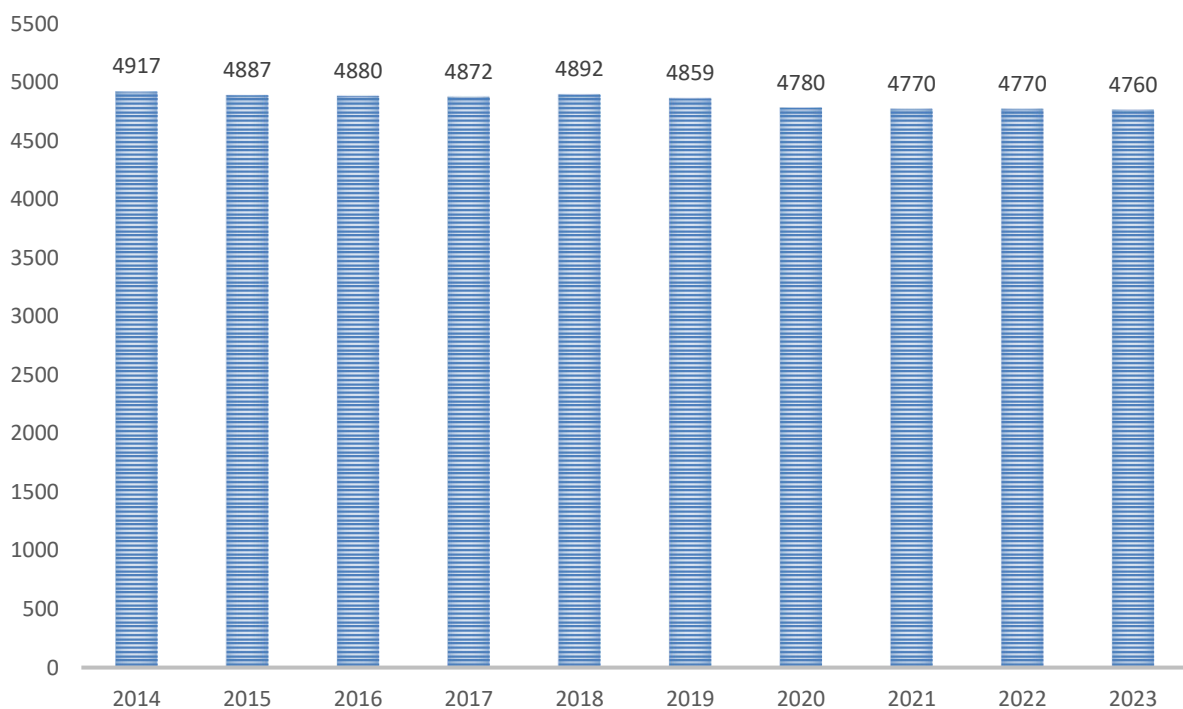
Für die Stadt Crivitz liegen die geprüften und festgestellten Jahresabschlüsse bis einschließlich dem Jahr 2021 vor. Der Jahresabschluss 2022 ist aufgestellt, jedoch noch nicht durch das Rechnungsprüfungsamt zur Beschlussfassung empfohlen. Für die Darstellung der Entwicklung basieren die Daten dieser Jahre auf Rechnungsergebnisse, für die nachfolgenden Jahre 2023 und 2024 wurden die vorläufigen Rechnungsergebnisse angenommen.

2. Allgemeine Angaben zur Gemeinde

Die Stadt Crivitz besitzt den Status eines Grundzentrums und ist der Amtssitz des Amtes Crivitz. Der Stadt Crivitz gehören die Ortsteile Augustenhof, Badegow, Basthorst, Gädebehn, Kladow, Muchelwitz, Radepohl und Wessin an. Die Stadt Crivitz umfasst eine Fläche von 7.587 ha.



Einwohnerentwicklung



Die dargestellten Einwohnerzahlen ergeben sich aus den am Ende des jeweiligen Jahres mit Hauptwohnsitz gemeldeten Einwohnern.

Zum 31.12.2023 sind die Einwohnerzahl gegenüber dem Vorjahr um 10 Einwohner gesunken. In den letzten 10 Jahren sank die Einwohnerzahl um 3,19%.

3. Überblick über die Entwicklung der Haushaltswirtschaft

3.1 Darstellung des Haushaltsausgleichs

3.1.1 Haushaltsausgleich des Ergebnishaushaltes und Entwicklung der Jahresergebnisse im Finanzplanungszeitraum

Gemäß § 16 Absatz 1 Nummer 1 GemHVO-Doppik ist der Haushalt in der Planung ausgeglichen, wenn der Ergebnishaushalt unter Berücksichtigung von noch nicht ausgeglichenen Fehlbeträgen und vorgetragenen Jahresüberschüssen aus Haushaltsvorjahren gemäß § 2 Absatz 1 Nummer 27 GemHVO-Doppik keinen Fehlbetrag ausweist. Zum Ausgleich eines möglichen Fehlbetrages regelt der § 18 GemHVO-Doppik Entnahmemöglichkeiten aus Rücklagen. Dies wurde sowohl bei der Haushaltsrechnung als auch Haushaltsplanung berücksichtigt.

Zum 31.12.2022 wird kumulativ ein positiver Ergebnisvortrag in Höhe von 1.512.401,71 EUR in der Bilanz ausgewiesen. Der Fehlbetrag vor Entnahmen aus Rücklagen beträgt (-) 947.009,41 EUR, kann jedoch durch Entnahmen aus Rücklagen vollständig ausgeglichen werden.

Für das Jahr 2023 wird entsprechend der vorläufigen Ergebnisrechnung voraussichtlich ein Jahresfehlbetrag vor Entnahmen aus Rücklagen in Höhe von (-) 821.272,13 EUR ausgewiesen, dieser kann durch Entnahmen aus der zweckgebundenen Kapitalrücklage aus investiv gebundenen Zuweisungen und der allgemeinen Kapitalrücklage vollständig ausgeglichen werden.

Die vorläufige Ergebnisrechnung 2024 wird aller Voraussicht nach einen Jahresfehlbetrag vor Entnahmen aus den Rücklagen in Höhe von (-) 546.182,14 EUR ausweisen, dieser kann durch Entnahmen aus der zweckgebundenen Kapitalrücklage aus investiv gebundenen Zuweisungen, der zweckgebundenen Kapitalrücklage aus Zuweisungen nach §§ 23, 24 FAG und der allgemeinen Kapitalrücklage vollständig ausgeglichen werden. Der Ergebnisvortrag zum 31.12.2024 bleibt in unveränderter Höhe von 1.512.401,71 EUR bestehen.

In der Planung 2025 weist der Ergebnishaushalt ein negatives Jahresergebnis vor Veränderung der Rücklagen in Höhe von (-) 2.020.800,00 EUR aus. Zum Ausgleich der Nettoabschreibung

erfolgt planmäßig die Entnahme aus der Infrastrukturpauschale (509.900,00 EUR). Durch eine vollständige Entnahme aus der verbleibenden allgemeinen Kapitalrücklage kann der Fehlbetrag auch (-) 776.300,00 EUR reduziert werden. Dieser Jahresfehlbetrag nach Entnahmen aus Rücklagen mindert den Ergebnisvortrag zum 31.12.2025 auf 736.101,71 EUR.

Bis zum Ende des Finanzplanungszeitraumes werden unterjährig weiterhin Jahresfehlbeträge in den Ergebnishaushalten dargestellt. Ein Ausgleich durch Entnahmen aus Rücklagen und Verwendung des bestehenden Ergebnisvortrages kann bereits ab dem Haushaltsfolgejahr nicht mehr dargestellt werden.

Lediglich im Planjahr 2025 ist ein Haushaltsausgleich im Ergebnishaushalt gegeben, bereits ab dem Jahr 2026 ist dieser trotz Entnahmen aus Rücklagen und Inanspruchnahme des Ergebnisvortrages nicht mehr zu erreichen.

Folgende Übersicht stellt die Entwicklung der Ergebnishaushalte dar:

Jahr			Jahresergebnis vor Veränderung der Rücklagen	Entnahme aus der zweckgebundenen Kapitalrücklage aus investiv gebundenen Zuweisungen	Entnahme aus der Infrastrukturpauschale	Entnahme aus der allgemeinen Kapitalrücklage gemäß § 18 (5) GemHVO-Doppik	Jahresergebnis nach Veränderung der Rücklage	Stand Ergebnisvortrag
			in EUR					
4.	Haushaltsvorjahr (Ergebnis)	2021	-144.577,32	144.577,32	0,00	0,00	0,00	1.512.401,71
3.	Haushaltsvorjahr (Ergebnis)	2022	-947.009,41	527.276,55	123.073,96	296.658,90	0,00	1.512.401,71
2.	Haushaltsvorjahr (vorläufiges Ergebnis)	2023	-821.272,13	624.513,92	0,00	196.758,21	0,00	1.512.401,71
1.	Haushaltsvorjahr (vorläufiges Ergebnis)	2024	-546.182,14	364.410,99	141.832,87	39.938,28	0,00	1.512.401,71
Ansatz des Haushaltsjahres		2025	-2.020.800,00	0,00	509.900,00	734.600,00	-776.300,00	736.101,71
1.	Haushaltsfolgejahr	2026	-1.535.300,00	0,00	501.000,00	0,00	-1.034.300,00	-298.198,29
2.	Haushaltsfolgejahr	2027	-1.639.700,00	0,00	505.000,00	0,00	-1.134.700,00	-1.432.898,29
3.	Haushaltsfolgejahr	2028	-1.677.100,00	0,00	441.900,00	0,00	-1.235.200,00	-2.668.098,29

Zweckgebundene Kapitalrücklage aus investiv gebundenen Zuweisungen und Zuweisungen für übergemeindliche Aufgaben gemäß § 16 FAG

Nach § 18 Absatz 4 GemHVO-Doppik können Jahresfehlbeträge, die durch die planmäßige Nettobelastung aus Abschreibungen (Abschreibungsbetrag abzüglich Auflösung Sonderposten aus Zuwendungen und Beiträgen) von Vermögensgegenständen entstanden sind, durch eine Entnahme der zweckgebundenen Kapitalrücklage aus investiv gebundenen Zuweisungen gedeckt werden. Der Entwurf zur Novellierung des Finanzausgleichsgesetzes 2020 sah eine Bindung der investiven Schlüsselzuweisungen ab dem Haushaltsjahr 2020 nicht mehr vor. Mit dem Erlass des Finanzausgleichsgesetzes in der Fassung vom 09.04.2020 wurde den Gemeinden jedoch die Möglichkeit eingeräumt, für investive Zwecke bis zu 4 % der Schlüsselzuweisungen zu verwenden. Dieser Teil der Zuweisungen wird dann als Kapitalzuschuss gewährt. (§ 15 Abs. 4 FAG-MV)

Die Stadt Crivitz weist zum 31.12.2022 noch vorhandene Mittel aus diesen Zuweisungen in Höhe von 988.924,91 EUR aus.

Aufgrund der vorläufigen Jahresergebnisse 2023 und 2024 werden diese Mittel voraussichtlich vollständig in Anspruch genommen.

Jahr			Stand zum Beginn des Haushaltsjahres	Entnahmen im Haushaltsjahr	Stand zum Ende des Haushalts- jahres
			in EUR		
4.	Haushaltsvorjahr (Ergebnis)	2021	1.660.778,78	144.577,32	1.516.201,46
3.	Haushaltsvorjahr (Ergebnis)	2022	1.516.201,46	527.276,55	988.924,91
2.	Haushaltsvorjahr (vorläufiges Ergebnis)	2023	988.924,91	624.513,92	364.410,99
1.	Haushaltsvorjahr (vorläufiges Ergebnis)	2024	364.410,99	364.410,99	0,00
Ansatz des Haushaltsjahres		2025	0,00	0,00	0,00
1.	Haushaltsfolgejahr	2026	0,00	0,00	0,00
2.	Haushaltsfolgejahr	2027	0,00	0,00	0,00
3.	Haushaltsfolgejahr	2028	0,00	0,00	0,00

Entnahme aus der allgemeinen Kapitalrücklage nach § 18 Abs. 5 GemHVO-Doppik

Entsprechend des § 18 Absatz 5 GemHVO-Doppik können Fehlbeträge, die nach den Entnahmen nach § 18 Absatz 1 bis 4 verbleiben, bis zur Höhe eines im Anhang zur Eröffnungsbilanz zum 01.01.2012 oder im Anhang zum Jahresabschluss zum 31.12.2011 ausgewiesenen positiven Saldos der laufenden Ein- und Auszahlungen durch Entnahme aus der allgemeinen Kapitalrücklage gedeckt werden.

Aufgrund der festgestellten Eröffnungsbilanz zum 01.01.2012 beträgt der Saldo der laufenden Ein- und Auszahlungen 1.295.196,08 EUR. Bereits im Jahr 2018 erfolgte eine Entnahme in Höhe von 27.145,11 EUR. Zum Ausgleich der vorläufigen unterjährigen Fehlbeträge in den Ergebnisrechnungen 2022 und 2023 werden voraussichtlich 472.492,31 EUR dieser Rücklage verbraucht.

Aufgrund der Planung 2025 wird eine Entnahme der verbleibenden Rücklage erforderlich sein, die Rücklage wird dann zum 31.12.2025 verbraucht sein.

Jahr			Stand 01.01.	Entnahme lt. festgestellten Jahres- abschlüssen	voraus- sichtliche Entnahme lt. vorläufigen Jahres- ergebnissen	geplante Entnahme	Stand 31.12.
			in EUR				
4.	Haushaltsvorjahr (Ergebnis)	2021	1.268.050,97	0,00	0,00	0,00	1.268.050,97
3.	Haushaltsvorjahr (Ergebnis)	2022	1.268.050,97	0,00	296.658,90	0,00	971.392,07
2.	Haushaltsvorjahr (vorläufiges Ergebnis)	2023	971.392,07	0,00	196.758,21	0,00	774.633,86
1.	Haushaltsvorjahr (vorläufiges Ergebnis)	2024	774.633,86	0,00	39.938,28	0,00	734.695,58
Ansatz des Haushaltsjahres		2025	734.695,58	0,00	0,00	734.600,00	95,58
1.	Haushaltsfolgejahr	2026	95,58	0,00	0,00	0,00	95,58
2.	Haushaltsfolgejahr	2027	95,58	0,00	0,00	0,00	95,58
3.	Haushaltsfolgejahr	2028	95,58	0,00	0,00	0,00	95,58

3.1.2 Haushaltsausgleich des Finanzhaushaltes und Darstellung der Zusammensetzung und Entwicklung des Saldos der liquiden Mittel und der Kredite zur Sicherung der Zahlungsfähigkeit im Finanzplanungszeitraum

Gemäß § 16 Absatz 1 Nummer 2 GemHVO-Doppik ist der Haushalt in der Planung ausgeglichen, wenn im Finanzhaushalt kein negativer Saldo der laufenden Ein- und Auszahlungen gemäß § 3 Absatz 1 Satz 1 Nummer 39 GemHVO-Doppik besteht. Dieser Saldo setzt sich aus dem jahresbezogenen Saldo der laufenden Ein- und Auszahlungen und dem Saldo des Haushaltsvorjahres zusammen.

Aufgrund des Jahresabschlusses zum 31.12.2022 besteht zum Bilanzstichtag im laufenden Bereich ein Haushaltsvortrag in Höhe von 1.754.580,20 EUR.

Der Saldo der laufenden Ein- und Auszahlungen gemindert um die planmäßige Tilgung für Kredite weist im Haushaltsjahr 2023 ein negatives Ergebnis in Höhe von (-) 298.986,50 EUR aus. Für das Jahr 2024 wird der Saldo voraussichtlich ebenfalls defizitär, rechnerisch beträgt dieser nach aktuellem Kenntnisstand (-) 649.944,43 EUR. Neben dem Saldo lt. der vorläufigen Finanzrechnung 2024 und den getätigten Kredittilgungen wurden hierbei auch die Ermächtigungen berücksichtigt. Somit wird zum 31.12.2024 ein Bestand der laufenden Ein- und Auszahlungen in Höhe von voraussichtlich 805.649,27 EUR vorgehalten.

Im Finanzplanungszeitraum weist das Planjahr bereits vor Berücksichtigung der planmäßigen Tilgung einen Fehlbetrag der laufenden Ein- und Auszahlungen aus. Bis zum Ende des Finanzplanungszeitraumes kann in keinem der Folgejahre unterjährig ein positiver Saldo der laufenden Ein- und Auszahlungen vor Berücksichtigung der planmäßigen Tilgung dargestellt werden. Der vorhandene Bestand per 31.12.2024 wird bereits auch ohne Hinzurechnung der jährlichen Tilgungsleistungen zum 31.12.2025 aufgebraucht sein. Am Ende des Finanzplanungszeitraumes wird ein negativer Saldo der laufenden Ein- und Auszahlungen unter Einbeziehung der Tilgungsleistung von (-) 4.880.850,73 € ausgewiesen.

Im Finanzplanungszeitraum minimieren sich die laufenden Ein- und Auszahlungen insgesamt um 5.686.500,00 EUR.

Jahr			Saldo der laufenden Ein- und Auszahlungen vor planmäßiger Tilgung	planmäßige Tilgung von Investitionskrediten	in Haushaltsfolgejahre vorzutragende Beträge
			in EUR		
4.	Haushaltsvorjahr (Ergebnis)	2021	294.713,95	111.601,46	2.045.508,47
3.	Haushaltsvorjahr (Ergebnis)	2022	-178.988,20	111.940,07	1.754.580,20
2.	Haushaltsvorjahr (vorläufiges Ergebnis)	2023	-186.706,24	112.280,26	1.455.593,70
1.	Haushaltsvorjahr (vorläufiges Ergebnis)	2024	-543.411,42	106.533,01	805.649,27
Ansatz des Haushaltsjahres		2025	-1.488.900,00	128.800,00	-812.050,73
1.	Haushaltsfolgejahr	2026	-1.012.300,00	145.800,00	-1.970.150,73
2.	Haushaltsfolgejahr	2027	-1.112.700,00	147.400,00	-3.230.250,73
3.	Haushaltsfolgejahr	2028	-1.213.200,00	437.400,00	-4.880.850,73

Die Stadt Crivitz kann im laufenden Bereich des Finanzhaushaltes nicht ausreichend liquide Mittel vorhalten, um sowohl im Planjahr als auch in den Folgejahren des Finanzplanungszeitraumes einen Haushaltsausgleich darzustellen.

Zusammensetzung und Entwicklung des Saldos der liquiden Mittel und der Kredite zur Sicherung der Zahlungsfähigkeit im Finanzplanungszeitraum (Muster 5b):

lfd. Nr.			2021	2022	2023	2024	2025	2026	2027	2028
			Ergebnis	vorläufiges Ergebnis	vorläufiges Ergebnis	vorläufiges Ergebnis	Planungs- daten	Planungsdaten	Planungsdaten	Planungsdaten
			in EUR							
1		Liquide Mittel zum 31.12. des Haushaltsvorjahres (§ 47 Abs. 4 Nr. 2.4 GemHVO-Doppik)	3.091.585,38	2.243.314,79	1.832.633,19	1.656.018,19	-241.027,38	-1.658.127,38	-2.688.827,38	-3.091.327,38
2	-	Kassenkredite zum 31.12. des Haushaltsvorjahres	0,00	0,00	0,00	0,00	0,00	0,00	0,00	0,00
3	=	Saldo der liquiden Mittel und der Kassenkredite zum 31.12. des Haushaltsvorjahres	3.091.585,38	2.243.314,79	1.832.633,19	1.656.018,19	-241.027,38	-1.658.127,38	-2.688.827,38	-3.091.327,38
4		Saldo laufende Ein- und Auszahlungen zum 31.12. des Haushaltsvorjahres	1.862.395,98	2.045.508,47	1.754.580,20	1.455.593,70	805.649,27	-812.050,73	-1.970.150,73	-3.230.250,73
5	+	Korrektur des Vortrages	0,00	0,00	0,00	0,00	0,00	0,00	0,00	0,00
6	+	jahresbezogener Saldo der laufenden Ein- und Auszahlungen (§ 3 Abs. 1 S. 1 Nr. 37 GemHVO- Doppik)	183.112,49	-290.928,27	-298.986,50	-649.944,43	-1.617.700,00	-1.158.100,00	-1.260.100,00	-1.650.600,00
7	+	Saldo der laufenden Ein- und Auszahlungen zum 31.12. des Haushaltsjahres	2.045.508,47	1.754.580,20	1.455.593,70	805.649,27	-812.050,73	-1.970.150,73	-3.230.250,73	-4.880.850,73

8		Saldo der Ein- und Auszahlungen aus Investitionstätigkeit zum 31.12. des HH-Vorjahres	1.186.403,93	177.192,75	45.162,15	161.057,34	-1.070.434,29	-865.634,29	-738.234,29	119.365,71
9	+	Korrektur des Vortrages	0,00	0,00	0,00	0,00	0,00	0,00	0,00	0,00
10	+	Saldo der Ein- und Auszahlungen aus Investitionstätigkeit (§ 3 Absatz 1 Satz 1 Nr. 29 GemHVO-Doppik)	-1.009.211,18	-132.030,60	115.895,19	-1.231.491,63	-384.400,00	127.400,00	83.600,00	346.900,00
11	+	Saldo der Ein- und Auszahlungen aus Krediten für Investitionen u. Investitionsförderungsmaßnahmen (ohne planmäßige Tilgung)	0,00	0,00	0,00	0,00	585.000,00	0,00	774.000,00	0,00
12	+	Saldo der Ein- und Auszahlungen aus Investitionstätigkeit zum 31.12. des Haushaltsjahres	177.192,75	45.162,15	161.057,34	-1.070.434,29	-869.834,29	-742.434,29	115.165,71	462.065,71
13		Saldo der durchlaufenden Gelder und ungeklärten Zahlungsvorgänge zum 31.12. des Haushaltsvorjahres	42.785,47	20.613,57	32.890,84	39.367,15	23.757,64	23.757,64	23.757,64	23.757,64
14	+	Korrektur des Vortrages	0,00	0,00	0,00	0,00	0,00	0,00	0,00	0,00

15	+	Saldo der durchlaufenden Gelder und ungeklärten Zahlungsvorgänge (§ 3 Absatz 1 Satz 1 Nummer 45 GemHVO-Doppik)	-22.171,90	12.277,27	6.476,31	-15.609,51	0,00	0,00	0,00	0,00
16	+	Saldo der durchlaufenden Gelder und ungeklärten Zahlungsvorgänge zum 31.12. des Haushaltsjahres	20.613,57	32.890,84	39.367,15	23.757,64	23.757,64	23.757,64	23.757,64	23.757,64
17	=	Saldo der liquiden Mittel und der Kassenkredite zum 31.12. des Haushaltsjahres	2.243.314,79	1.832.633,19	1.656.018,19	-241.027,38	-1.658.127,38	-2.688.827,38	-3.091.327,38	-4.395.027,38

In den vorläufigen Salden des Jahres 2024 sind die Ermächtigungsvorträge sowohl im laufenden als auch investiven Bereich berücksichtigt.

4. Übersicht über die Entwicklung des Eigenkapitals

Jahr			Ergebnisvortrag ins Haushaltsfolge- jahr	Allgemeine Kapitalrücklage			weitere Rücklagen			Eigenkapital zum Ende des Haushalts- jahres
				Stand 01.01.	Entnahme nach § 18 (5) GemHVO	Stand 31.12.	Zweck- gebundene Kapitalrück- lage (investive Schlüssel- zuweisungen)	Infrastruktur- pauschale § 23 FAG-MV	Übergangs- zuweisung nach § 24 FAG M-V	
in EUR										
4.	Haushaltsvorjahr (Ergebnis)	2021	1.512.401,71	19.925.820,57	0,00	19.868.213,15	1.516.201,46	703.246,08	430.259,04	24.030.321,44
3.	Haushaltsvorjahr (vorläufiges Ergebnis)	2022	1.512.401,71	19.868.213,15	296.658,90	19.571.554,25	988.924,91	921.564,01	571.754,02	23.566.198,90
2.	Haushaltsvorjahr (vorläufiges Ergebnis)	2023	1.512.401,71	19.571.554,25	0,00	19.571.554,25	364.410,99	1.264.617,97	642.641,14	23.355.626,06
1.	Haushaltsvorjahr (vorläufiges Ergebnis)	2024	1.512.401,71	19.571.554,25	0,00	19.571.554,25	0,00	1.368.865,38	710.442,69	23.163.264,03
Ansatz des Haushaltsjahres		2025	736.101,71	19.571.554,25	734.600,00	19.571.554,25	0,00	1.109.465,38	710.442,69	22.127.564,03
1.	Haushaltsfolgejahr	2026	-298.198,29	19.571.554,25	0,00	19.571.554,25	0,00	858.965,38	710.442,69	20.842.764,03
2.	Haushaltsfolgejahr	2027	-1.432.898,29	19.571.554,25	0,00	19.571.554,25	0,00	604.465,38	710.442,69	19.453.564,03
3.	Haushaltsfolgejahr	2028	-2.668.098,29	19.571.554,25	0,00	19.571.554,25	0,00	413.065,38	710.442,69	18.026.964,03

In der festgestellten Eröffnungsbilanz der Stadt Crivitz wird zum 01.01.2012 ein Eigenkapital von 22.096.882,51 EUR ausgewiesen. Das Eigenkapital zum 31.12.2022 beträgt 23.566.198,90 EUR. Zukünftig wird das Eigenkapital der Stadt Crivitz jährlich abschmelzen.

Gemäß § 43 Absatz 3 der Kommunalverfassung darf sich eine Gemeinde nicht überschulden. Dies ist der Fall, wenn nach der Haushaltsplanung das Eigenkapital im Haushaltsjahr aufgebraucht wird oder in der Bilanz ein „nicht durch Eigenkapital gedeckter Fehlbetrag“ auszuweisen ist.

Mit dem Ausweis eines positiven Eigenkapitals zum Ende des Haushaltsjahres erfüllt die Stadt Crivitz den allgemeinen Haushaltsgrundsatz nach § 43 Abs. 3 KV M-V.

Mittel nach § 10 a Abs. 2 FAG M-V i.V.m. § 2 der Satzung des Landkreises Ludwigslust-Parchim zur Umsetzung des § 10 a FAG

Gemäß § 10 a Abs. 1 des Finanzausgleichgesetzes M-V erhält der Landkreis LWL-PCH von den Finanzausgleichsleistungen des Landes in den Jahren 2024 bis 2027 Zuweisungen für Infrastruktur zur Erfüllung von kommunalen Schulträgeraufgaben für allgemeinbildende Schulen. Die Mittelverteilung erfolgt durch den Landkreis auf Grundlage der amtlichen Schulstatistik. Die Mittel sind für Investitionen und Investitionsförderungsmaßnahmen oder für Instandhaltungsmaßnahmen zu verwenden. Dabei kommt ein Einsatz nur in Betracht, bei der mindestens in gleicher Höhe eigene finanzielle Mittel des Schulträgers eingesetzt werden. Im Haushaltsplan 2025 gestalten sich die Höhe der Zuweisungen und deren Verwendung wie folgt:

Produkt	Maßnahme	Gesamt-aufwand	Zuweisung	Eigen-anteil
21100 Grundschule	Videoüberwachungsanlage Server	35.000 € 7.500 €	20.800 €	21.700 €
21500 Regionale Schule	Erneuerung ELA & Hausalarmanlage	45.000 €	22.000 €	23.000 €

Infrastrukturpauschale nach § 23 FAG M-V

Neben den Schlüsselzuweisungen für Finanzausgleichsleistungen wird ab dem Haushaltsjahr 2020 eine allgemeine Infrastrukturpauschale eingeführt. Diese Zuweisungen erfolgen außerhalb des Schlüsselzuweisungssystems und sind damit, anders als die bisher ausgewiesenen investiven Schlüsselzuweisungen, nicht kreisumlagefähig. Auch diese Mittel stellen allgemeine Deckungsmittel dar und können unabhängig von den Erfordernissen der Haushaltskonsolidierung verwandt werden. Sie werden als Kapitalzuschüsse gewährt und dienen unter anderem zur

Finanzierung von notwendigen Investitionen sowie Instandhaltungsmaßnahmen im Bereich der Infrastruktur. Analog der zweckgebundenen Kapitalrücklage aus investiv gebundenen Zuweisungen kann auch diese Zuweisung zur Deckung der jährlichen Nettoabschreibung im Rahmen einer Entnahme verwendet werden,

Aufgrund der Zuweisungen in den Jahren 2020 bis 2024 und der bisherigen Entnahmen, sowohl im Jahresabschluss als auch voraussichtlich, kann zum 31.12.2024 ein Saldo in Höhe von 1.368.865,38 EUR ausgewiesen werden. Im Planjahr 2025 wird die Zuweisung gemäß des Orientierungsdatenerlasses 250.500,00 EUR betragen. Sowohl im Planjahr als auch in den 3 Folgejahren sind jährliche Entnahmen in Höhe der jeweiligen Nettoabschreibung geplant.

Jahr			Stand zum Beginn des Haushaltsjahres	Zuführungen im Haushaltsjahr	Entnahmen im Haushaltsjahr	Stand zum Ende des Haushalts- jahres
			in EUR			
4.	Haushaltsvorjahr (Ergebnis)	2021	353.911,20	349.334,88	0,00	703.246,08
3.	Haushaltsvorjahr (Ergebnis)	2022	703.246,08	341.391,89	123.073,96	921.564,01
2.	Haushaltsvorjahr (vorläufiges Ergebnis)	2023	921.564,01	343.053,96	0,00	1.264.617,97
1.	Haushaltsvorjahr (vorläufiges Ergebnis)	2024	1.264.617,97	246.080,28	141.832,87	1.368.865,38
Ansatz des Haushaltsjahres		2025	1.368.865,38	250.500,00	509.900,00	1.109.465,38
1.	Haushaltsfolgejahr	2026	1.109.465,38	250.500,00	501.000,00	858.965,38
2.	Haushaltsfolgejahr	2027	858.965,38	250.500,00	505.000,00	604.465,38
3.	Haushaltsfolgejahr	2028	604.465,38	250.500,00	441.900,00	413.065,38

Übergangszuweisung an kreisangehörige zentrale Orte nach § 24 FAG M-V

Mit der Novellierung des Finanzausgleichgesetzes kommt es zum Wegfall der steuerkraftunabhängigen Zuweisungen für übergemeindliche Aufgaben. Im Gegenzug werden den zentralen Orten bei der Finanzbedarfsbestimmung zusätzliche Bedarfe für den Einzugsbereich als Grund-, Mittel-, oder Oberzentrum hinzugerechnet.

Im Rahmen einer Übergangszuweisung werden den kreisangehörigen Zentren über 5 Jahre abgestufte Zuweisungen als Kapitalzuschüsse gewährt. Die Höhe der jährlichen Zuweisung bemisst sich, indem die Anzahl der Einwohner im Nahbereich eines kreisangehörigen zentralen Ortes durch die Anzahl der Einwohner aller Nahbereiche von kreisangehörigen Zentralen Orten

dividiert und mit der für das Jahr zur Verfügung stehenden Gesamtzuweisung multipliziert wird. Im Jahr 2024 erfolgte die Auszahlung der letzten Rate.

Die Zuweisung soll vorrangig dazu dienen, investive Finanzbedarfe abzudecken. Sie kann aber auch für laufende Zwecke Verwendung finden.

Jahr			Stand zum Beginn des Haushaltsjahres	Zuführungen im Haushaltsjahr	Entnahmen im Haushaltsjahr	Stand zum Ende des Haushalts- jahres
			in EUR			
4.	Haushaltsvorjahr (Ergebnis)	2021	258.747,96	171.511,08	0,00	430.259,04
3.	Haushaltsvorjahr (Ergebnis)	2022	430.259,04	141.494,98	0,00	571.754,02
2.	Haushaltsvorjahr (vorläufiges Ergebnis)	2023	571.754,02	70.887,12	0,00	642.641,14
1.	Haushaltsvorjahr (vorläufiges Ergebnis)	2024	642.641,14	67.801,55	0,00	710.442,69
Ansatz des Haushaltsjahres		2025	710.442,69	0,00	0,00	710.442,69
1.	Haushaltsfolgejahr	2026	710.442,69	0,00	0,00	710.442,69
2.	Haushaltsfolgejahr	2027	710.442,69	0,00	0,00	710.442,69
3.	Haushaltsfolgejahr	2028	710.442,69	0,00	0,00	710.442,69

5. Erläuterung der Haushaltsansätze

Bei den Vergleichszahlen aus dem Jahr 2022 sind die Ergebnisse des Jahresabschlusses, bei denen der Jahre 2023 und 2024 die vorläufigen Ergebnisse der Jahresrechnung aufgeführt. Die Angaben für das Jahr 2025 sind reine Planzahlen, die sich aufgrund der konjunkturellen Schwankungen noch verändern können.

5.1 Wichtige Erträge und Einzahlungen

Erträge aus Steuern und ähnlichen Abgaben

		2022		2023		2024		2025	
		Erträge	Einzah- lungen	Erträge	Einzah- lungen	Erträge	Einzah- lungen	Erträge	Einzah- lungen
		Ergebnis		vorläufiges Ergebnis		vorläufiges Ergebnis		Planungsdaten	
		in EUR							
Steuern und ähnliche Abgaben		3.581.636	3.593.070	3.874.290	3.886.172	4.334.882	4.096.167	4.087.000	4.087.000
darunter u.a.:	Grundsteuer A	39.376	40.709	40.050	40.499	44.846	46.685	42.100	42.100
	Grundsteuer B	565.353	572.047	565.094	550.478	603.981	620.061	586.800	586.800
	Gewerbe- steuer	1.197.368	1.190.294	1.412.660	1.420.832	1.780.409	1.505.754	1.479.300	1.479.300
	Einkommen- steuer	1.486.603	1.500.186	1.555.419	1.566.107	1.602.414	1.625.356	1.671.700	1.671.700
	Umsatzsteuer	244.636	246.412	248.588	250.249	248.665	245.055	252.600	252.600
	Sonstige Steuern	48.300	43.422	52.479	58.007	54.567	53.256	54.500	54.500

Der Planansatz des Jahres 2025 liegt unter den Istwerten des Jahres 2024. Die Mindereinnahmen resultieren hauptsächlich aus der Gewerbesteuer. Aus der Einkommen- und Umsatzsteuer sind gegenüber dem Vorjahr geringfügige Mehreinnahmen zu erwarten.

Hebesatzvergleich

	2022	2023	2024	2025	landesdurch- schnittlicher Hebesatz 2023 für Gemeinden 3000-5000 EW	Nivellierungs- hebesätze Grundsteuern 2024-2026 Gewerbesteuer 2024-2027
	in %					
Grundsteuer A	323	323	338	261	348	338
Grundsteuer B	427	427	438	543	406	438
Gewerbesteuer	381	381	390	390	345	390

Mit der Grundsteuerreform 2025 soll keine Veränderung des Grundsteueraufkommens verfolgt werden. Daher wurde an Städte und Gemeinden appelliert, die durch die Neubewertung des Grundbesitzes resultierenden Belastungsänderungen durch eine gegebenenfalls erforderliche Anpassung des Hebesatzes auszugleichen, um ein konstantes Grundsteueraufkommen zu sichern. Die Reform soll für die jeweilige Kommune gegenüber dem Vorjahr zu keinem Einnahmeverlust führen, jedoch sollen durch die Reform auch nicht mehr Grundsteuern eingenommen werden als zuvor. Sollte jedoch eine Kommune aufgrund ihrer Haushaltslage darauf angewiesen sein, höhere als die aufkommensneutralen Hebesätze zu erheben, steht dem keine gesetzliche Grundlage entgegen.

Um aufkommensneutral zu bleiben ergeben sich aus der Berechnung der Ansätze für die Grundsteuereinnahmen folgende Hebesätze:

Grundsteuer A	261 %
Grundsteuer B	543 %

Die Festsetzung des Hebesatzes für die Gewerbesteuer bleibt von der Grundsteuerreform unberührt, dieser bleibt weiterhin bei 390 %.

Die bisher nach altem Recht ergangenen Grundsteuerbescheide werden kraft Gesetzes zum 31.12.2024 mit Wirkung für die Zukunft aufgehoben. Bisher wurden die Hebesätze der Gemeinde im Rahmen der Haushaltssatzung festgesetzt. Da jedoch nicht gewährleistet werden konnte, die Haushaltssatzung 2025 für alle Gemeinden des Amtes Crivitz vor Beginn des Haushaltsjahres festzusetzen und um ein verzögertes Inkrafttreten der für das Kalenderjahr 2025 festgesetzten Hebesätze zu vermeiden, wird für jede Gemeinde des Amtes Crivitz einmalig eine Hebesatzsatzung erlassen. Diese ist dann bis zum Erlass einer Haushaltssatzung 2026 rechtskräftig.

Zuwendungen, allgemeine Umlagen und sonstige Transfererträge

		2022		2023		2024		2025	
		Erträge	Einzahlungen	Erträge	Einzahlungen	Erträge	Einzahlungen	Erträge	Einzahlungen
		Ergebnis		vorläufiges Ergebnis		vorläufiges Ergebnis		Planungsdaten	
		in EUR							
Zuwendungen, allgemeine Umlagen, sonstige Transfererträge		5.485.781	5.013.398	5.846.138	5.866.574	6.151.808	5.586.441	6.427.300	5.967.800
darunter u.a.:	Schlüsselzuweisungen	1.795.305	1.795.305	2.159.229	2.159.229	2.055.976	2.055.976	1.911.100	1.911.100
	Erträge aus der Auflösung von SoPo	446.367	0	532.194	0	468.106	0	459.500	0
	Wohnsitz-gemeinde-anteile	3.033.807	3.035.253	3.541.274	3.541.272	3.416.758	3.237.911	3.829.700	3.829.700

Die zu erwartenden Erträge aus Zuwendungen und allgemeinen Umlagen des Jahres 2024 sind gegenüber den vorläufigen Werten 2024 um ca. 275.400,00 EUR gestiegen.

Die Schlüsselzuweisungen weisen Mindererträge aus, diese liegen im Planjahr 2025 im Vergleich zum Vorjahr bei ca. 144.800,00 EUR.

Mehrerträge sind im Haushaltsjahr 2024 aus den Wohnsitzgemeindeanteilen für die Kindergärten und den Hort zu erwarten, diese belaufen sich auf ca. 412.900,00 EUR. Es sei jedoch erwähnt, dass für noch nicht alle Einrichtungen die Kostenverhandlungen durchgeführt wurden. Lediglich für den Hort konnte bisher ein abgeschlossenes Ergebnis erreicht werden. Für die beiden Kindertagesstätten wird aktuell eine Einigung über die Schiedsstelle herbeigeführt.

Weiterhin sind unter den Zuwendungen die ertragswirksamen Auflösungen aus Sonderposten enthalten. Zuwendungen aus Investitionsförderungen, die die Gemeinde in den Vorjahren erhalten hat, werden hier nun über die Jahre ergebniswirksam aufgelöst, so dass die in den Aufwendungen enthaltenen Abschreibungen teilweise kompensiert werden.

5.2 Wichtige Aufwendungen und Auszahlungen

Personalaufwendungen

	2022		2023		2024		2025	
	Aufwen- dungen	Auszah- lungen	Aufwen- dungen	Auszah- lungen	Aufwen- dungen	Auszah- lungen	Aufwen- dungen	Auszah- lungen
	Ergebnis		vorläufiges Ergebnis		vorläufiges Ergebnis		Planungsdaten	
	in EUR							
Personal- aufwendungen	4.180.885	4.073.912	4.552.430	4.578.481	4.811.752	4.814.394	5.168.000	5.168.000

Hier sind die Aufwendungen für die ehrenamtlich Tätigen als auch die Mitarbeiter der Stadt Crivitz berücksichtigt. Gegenüber dem Haushaltsjahr 2024 sind im Planjahr 2025 höhere Aufwendungen veranschlagt. Bei den Personalkosten ist grundsätzlich mit jährlichen Steigerungen zu rechnen, u.a. durch gesetzlich festgeschriebene Tarifierhöhungen.

Aufwendungen für Sach- und Dienstleistungen

		2022		2023		2024		2025	
		Aufwen- dungen	Auszahl- ungen	Aufwen- dungen	Auszahl- ungen	Aufwen- dungen	Auszahl- ungen	Aufwen- dungen	Auszahl- ungen
		Ergebnis		vorläufiges Ergebnis		vorläufiges Ergebnis		Planungsdaten	
		in EUR							
Aufwendungen für Sach- und Dienstleistungen		2.192.690	2.071.391	2.271.273	2.339.228	2.286.586	2.293.031	2.947.400	2.947.400
darunter u.a.:	Schullasten	475.410	475.851	530.991	530.607	620.364	619.664	724.000	724.000
	Unterhaltung/Bewirtschaftung des Infrastrukturvermögens	631.055	591.754	631.889	671.585	603.167	563.214	883.200	883.200
	Unterhaltung Maschinen, BGA	46.259	44.547	38.523	40.656	22.560	21.897	50.900	50.900
	Anschaffung GWG	153.753	160.770	108.696	103.716	123.287	127.204	184.800	184.800

Diese Aufwendungen beinhalten u.a. die Aufwendungen für Strom, Wasser, Abwasser, Unterhaltung des Infrastrukturvermögens, Abfall, geringwertige Wirtschaftsgüter, Kostenerstattung an die Wasser- und Bodenverbände sowie die Schullasten für gemeindezugehörige Kinder.

- *Aufwendungen für Unterhaltung und Bewirtschaftung des Infrastrukturvermögens*
Hierunter fallen die Unterhaltungs- und Bewirtschaftungskosten u.a. für Grundstücke, Straßen, Brücken, Gebäude. Gegenüber den vorläufigen Istzahlen des Vorjahres wurden in 2025 ca. 660.800,00 EUR mehr veranschlagt.

Gemessen an der Haushaltsbelastung wurden für das Haushaltsjahr 2025 folgende nennenswerte Einzelmaßnahmen für die Unterhaltung eingeplant:

- 30.000,00 EUR Heizungserneuerung Bauhof
- 8.000,00 EUR Sanierung Garage JGW Wessin
- 22.500,00 EUR Sanierung Dach Turnhalle Grundschule
- 45.000,00 EUR Erneuerung ELA und Hausalarmanlage Regionale Schule
- 15.000,00 EUR Maler-/Bodenbelagsarbeiten Hort Crivitz
- 10.000,00 EUR Malerarbeiten Fassade Turnhalle G-S-P
- 150.000,00 EUR Straßen- und Wegeinstandsetzung
- 20.000,00 EUR Unterhaltung Straßenbeleuchtung
- 80.000,00 EUR Baumpflegearbeiten incl. Stadtpark
- 10.000,00 EUR Fenster streichen, Ausbesserung Fassade DGH Kladow
- 20.000,00 EUR Sanierung Fußboden, Parkett, Fassade Kulturhaus Wessin
- 10.000,00 EUR Erneuerung Heizung Wohnung Bürgerhaus
- 25.000,00 EUR Umbau WC-Anlage Friedhofsgebäude

- *Aufwendungen für Unterhaltung und Bewirtschaftung der Maschinen und Betriebs- und Geschäftsausstattung*

Gegenüber den tatsächlichen Aufwendungen im Jahr 2024 werden für das Planjahr ca. 28.300,00 EUR mehr veranschlagt. Bis auf die Wartung des Questor in Höhe von 5.000,00 EUR gibt es keine nennenswerte Einzelmaßnahmen.

- *Aufwendungen für die Anschaffung geringwertiger Wirtschaftsgüter (AK bis 1.000,00 EUR netto)*

Dieses Sachkonto hat einen Anteil von 184.800,00 EUR an den Gesamtaufwendungen und liegt mit ca. 61.500,00 EUR über den Istkosten des Jahres 2024. Die Verteilung über die entsprechenden Produkte erstreckt sich u.a. wie folgt:

Bauhof Crivitz

- 7.000,00 EUR allgemeine Ersatzbeschaffungen
- 4.500,00 EUR Garderobenschränke

Feuerwehr Crivitz

- 16.200,00 EUR Schläuche, Hohlstrahlrohre, Druckminderer etc.

Feuerwehr Gädebehn

- 8.100,00 EUR allgemeine Ersatzbeschaffung

Feuerwehr Wessin

- 4.400,00 EUR allgemeine Ersatzbeschaffung

Grundschule

- 9.900,00 EUR allgemeine Ersatzbeschaffung

Regionale Schule

- 35.200,00 EUR u.a. PC-Kabinett neu (PC, Monitore)

Abschreibungen

	2022		2023		2024		2025	
	Aufwen- dungen	Auszahl- ungen	Aufwen- dungen	Auszahl- ungen	Aufwen- dungen	Auszahl- ungen	Aufwen- dungen	Auszahl- ungen
	Ergebnis		vorläufiges Ergebnis		vorläufiges Ergebnis		Planungsdaten	
	in EUR							
Abschreibungen	1.029.230	0	1.156.708	0	1.076.985	0	1.033.200	0

Die Abschreibungen auf Vermögensgegenstände des Anlagevermögens spiegeln den Werteverzehr des gemeindlichen Vermögens wider. Der Ergebnishaushalt der Stadt Crivitz wird durch Abschreibungsaufwendungen in Höhe von 1.033.200,00 EUR belastet. Kompensiert werden diese durch Erträge aus der Auflösung von Sonderposten (Investitionszuschüsse, Beiträge) mit einem Betrag von 523.300,00 EUR. Die sich ergebende Netto-Abschreibungs-Belastung in Höhe von 509.900,00 EUR wirkt sich ergebniswirksam aber nicht finanzwirksam aus.

Geleistete Zuwendungen, Umlagen und Transferaufwendungen/-auszahlungen

		2022		2023		2024		2025	
		Aufwen- dungen	Auszahl- ungen	Aufwen- dungen	Auszahl- ungen	Aufwen- dungen	Auszahl- ungen	Aufwen- dungen	Auszahl- ungen
		Ergebnis		vorläufiges Ergebnis		vorläufiges Ergebnis		Planungsdaten	
		in EUR							
Zuwendungen, Umlagen, sonstige Transfererträge		3.748.659	3.708.024	4.236.915	4.242.964	4.277.822	4.259.063	4.601.200	4.601.200
da- run- ter u.a.:	Wohnsitz- gemeinde- anteile	647.972	611.864	698.870	695.567	709.695	709.695	960.000	960.000
	Kreis- umlage	2.130.305	2.130.305	2.279.896	2.279.896	2.356.519	2.356.519	2.411.100	2.411.100
	Amts- umlage	846.838	846.838	1.109.403	1.109.403	1.053.502	1.053.502	1.077.900	1.077.900

Die Wohnsitzgemeindeanteile nehmen planmäßig gegenüber dem Jahr 2024 um ca. 250.300,00 EUR zu. Im Jahr 2025 beträgt die finanzielle Beteiligung der Gemeinden an den Kosten der Kindertagesförderung 199,93 EUR pro Kind.

Der wesentliche Anteil der Zuwendungen und Umlagen entfällt auf die Kreis- und Amtsumlage. Für 2025 beträgt der zu Grunde gelegte Kreisumlagesatz 42,5% und der Amtsumlagesatz 19,0%.

5.3 Übersicht über die Entwicklung der Investitionen und Investitionsfördermaßnahmen sowie der sich hieraus ergebenden wesentlichen Auswirkungen auf die Ergebnis- und Finanzhaushalte der Folgejahre

Das Investitionsvolumen beträgt im Finanzhaushalt insgesamt 1.097.500,00 EUR, die Investitionsfinanzierung erfolgt über folgende Einzahlungen:

Infrastrukturpauschale	250.500,00 EUR
pauschaler Ausgleich Straßenausbaubeiträge	92.500,00 EUR
Fördermittel	342.200,00 EUR
Verkauf von beweglichen Vermögensgegenständen	20.000,00 EUR
Tilgungen von Kreditgewährungen	7.900,00 EUR

Der Saldo der Ein- und Auszahlungen aus Investitionstätigkeit weist einen Jahresfehlbetrag in Höhe von -384.400,00 EUR aus.

Nach Abschluss aller vorgesehenen Investitionstätigkeiten wird der Ergebnishaushalt zusätzlich mit einem Nettoabschreibungsvolumen in Höhe von jährlich ca. 69.900,00 EUR belastet.

Gemäß Haushaltssatzung werden folgende Investitionsschwerpunkte dargestellt:

lfd. Nr.	Produkt		Sachkonto	Maßnahme	Vorjahr	Haushaltsjahr		Folgekosten	
					Haushaltsrest	Auszahlung	Einzahlung	Abschreibung	Auflösung SoPo
					in EUR				
1	11408	Bauhof	0712	Multicar M31 Hydrostat	0	150.000	20.000	15.000	0
2	11408	Bauhof	0712	Iveco Transporter	0	75.000	0	7.500	0
3	11408	Bauhof	0718	Dreiseitenkippanhänger	0	13.500	0	1.350	0
4	11408	Bauhof	0718	Hangmulcher für John Deere	0	11.000	0	1.100	0
5	11408	Bauhof	0728	Aufsitzrasenmäher Kubota	0	30.000	0	3.750	0
6	11408	Bauhof	0728	Aufsitzrasenmäher GZD	0	22.600	0	2.825	0
7	12605	FFW Crivitz	096-073	Anbau Fahrzeughalle	107.000	293.000	0	5.000	0
8	21100	Grundschule	07291-043	Videoüberwachungsanlage	0	35.000	0	3.500	0
			23142	Mittel nach § 10a Abs.2 FAG	0	0	17.500	0	1.750
9	21103	Sportplatz Grundschule	0829	Rasentraktor	0	12.000	0	2.500	0
	36503	Hort Crivitz			0	8.000	0		
10	21103	Sportplatz Grundschule	096-046	Erneuerung Sportplatz	150.000	0	0	7.500	
			2331-046	Fördermittel Erneuerung Sportplatz	0	0	90.000	0	4.500
11	21500	Regionale Schule	0822	Server	0	10.000	0	2.000	0
12	21500	Regionale Schule	096-063	Ertüchtigung Brandschutz 1.Bauabschnitt	186.200	285.800	0	13.882	0
			2331-063	Förderung Ertüchtigung Brandschutz 1. Bauabschnitt	0	0	200.200	0	5.888
13	54100	Gemeindestraßen	096-019	Regenwasserproblematik Goldberger Straße & Eichholzstraße samt Gehweg	20.322	40.000	0	1.723	0
14	54100	Gemeindestraßen	096-079	Parkplatz ehemaliger Sparmarkt	0	10.000	0	286	0

	54100	Gemeindestraßen	23324	pauschaler Ausgleich Straßenausbau-beiträge	0	0	92.500	0	0
	61100	Steuern, Zuweisungen, allgemeine Umlagen	20120003	Infrastruktur-pauschale	0	0	250.500	0	0

- Nr. 1 Hierbei handelt es sich um eine Ersatzinvestition. Das vorhandene Fahrzeug ist aufgrund seines Baujahres deutlich über seine wirtschaftliche Nutzungsdauer und verursacht stetig steigende Reparatur- und Wartungskosten. Mit einem neueren Modell werden zum einen laufende Unterhaltungskosten eingespart. Zudem können diverse Anbaugeräte genutzt werden, wodurch die Flexibilität des Bauhofes verbessert wird und Fremdvergaben eingespart werden können.
- Nr. 2 Für den Transport von Abfällen jeglicher Art, Schüttgut, Grünabfällen und Baumaterialien ist das Vorhandensein eines 3-Seitenkippers für den Bauhof erforderlich. Um diese täglichen Arbeiten verrichten zu können wird derzeit ein Transporter gemietet. Mit dem Kauf eines solchen Fahrzeuges werden monatliche Mietzahlungen eingespart, die in Summe eventuell sogar die Anschaffungskosten übersteigen. Die Stadt Crivitz hätte durch die einmalige Anschaffung mehr Planungssicherheit, sowohl finanziell als auch bei der Auslastung des Bauhofs.
- Nr. 3 Hier liegt eine Ersatzinvestition vor. Der derzeit im Bestand befindliche Anhänger ist 30 Jahre alt und weist erhebliche Schäden auf. Aufgrund der starken Mängel am Hauptrahmen darf der Anhänger nicht mehr genutzt werden. Um jedoch die zentralen Aufgaben des Bauhofes zu gewährleisten ist das Vorhandensein eines Anhängers unvermeidlich.
- Nr. 4 Der im Bestand befindliche Hang-Mulcher weist aufgrund seines Alters diverse Beschädigungen auf, die seine Funktionalität und Sicherheit erheblich beeinträchtigen. Angesichts des hohen Ausfallrisikos werden Arbeitsabläufe des Bauhofes gestört und eine tägliche Einsatzplanung ist nicht zu gewährleisten. Die Anschaffung ist vonnöten, um eine kontinuierliche Pflege von Straßenrändern sowie Hängen umzusetzen und somit der Verkehrssicherungspflicht nachzukommen.
- Nr. 5 Der aktuelle Aufsitzrasenmäher ist bereits über 15 Jahre im Einsatz und weist zahlreiche Verschleißerscheinungen auf. Bauteile und Mechanik sind stark abgenutzt, was die Funktionsfähigkeit des Gerätes erheblich einschränkt. Dies führt zu Stillstandzeiten, die die Arbeitsabläufe im Bauhof beeinträchtigen und zu Verzögerungen bei der Pflege der städtischen Grünflächen führt. Mit der Ersatzbeschaffung kann ein Einsatz insbesondere in den intensiven Pflegeperioden garantiert, hohe Reparatur- und Instandsetzungskosten verhindert und geplante Arbeitsabläufe im Bauhof umgesetzt werden.
- Nr. 6 Die Arbeiten im Arboretum werden seit dem Jahr 2024 nicht mehr durch Fremdvergabe ausgeführt, sondern durch einen Mitarbeiter des Bauhofes im Rahmen eines Minijobs. Die im Bestand der Stadt Crivitz befindliche einsatzfähige Technik ist nicht in dem Umfang vorhanden, dass eine Aufgabenerfüllung aller Mitarbeiter realisiert werden kann. Auch der zuständige Mitarbeiter für den Ortsteil Gädebehn ist stets darauf angewiesen, dass Technik zeitweise nicht im Einsatz ist. Die Anschaffung eines zusätzlichen Aufsitzrasenmähers ist somit unumgänglich.
- Nr. 7 Aufgrund akuter Platzprobleme beabsichtigt die Stadt Crivitz die Erweiterung des vorhandenen Feuerwehrgerätehauses in Crivitz. Der Anbau soll 6 Stellplätze für MTW, diverse Anhänger und Geräte sowie 2 Lager-/Werkstatträume vorhalten. Ein entsprechender Grundsatzbeschluss erfolgte im Jahr 2022 durch die Stadt Crivitz. Die Gesamtkosten belaufen sich nach aktueller Schätzung auf 790.000,00 EUR, derzeit wird die Entwurfsplanung überarbeitet. Ein Bauantrag wurde noch nicht gestellt, somit liegt

auch noch keine Baugenehmigung vor. Jedoch wurde bereits ein Antrag auf Sonderbedarfszuweisung gestellt, dieser wurde in 2024 mit einer Fördersumme von 432.000,00 EUR genehmigt. Der Eigenanteil der Stadt Crivitz beläuft sich derzeit auf 358.000,00 EUR, es ist vorgesehen diesen durch die Aufnahme eines Investitionskredites zu finanzieren.

- Nr. 8 Das Gelände der Grundschule wird außerhalb der Betriebszeiten regelmäßig durch Unbefugte betreten, wobei dem Vandalismus keine Grenzen gesetzt sind. Verursachte Schäden bzw. Verunreinigungen müssen wöchentlich beseitigt werden, der Haushalt der Stadt Crivitz wird unnütz belastet. Um die Verursacher zur Rechenschaft zu ziehen bzw. dem unbefugten Betreten entgegen zu wirken ist eine Videoüberwachung notwendig.
- Nr. 9 Der Sportplatz der Grundschule wurde grundhaft saniert (sh. Nr. 10). Die neue Tartanbahn erfordert regelmäßige und fachgerechte Pflege. Zudem ist das Gelände der Grundschule einschließlich Hort von umfangreichen Rasenflächen umgeben. Aktuell nutzt der Hausmeister einen Handrasenmäher. Um jedoch seine Arbeitszeit effektiver nutzen zu können und den Ansprüchen der Pflege des neuen Sportplatzes gerecht zu werden ist die Anschaffung eines Rasentraktors mit Kehrbesen erforderlich. Dieser soll dann auch für den Winterdienst eingesetzt werden. Die Kosten werden sowohl durch Grundschule als auch Hort getragen. Beim Hort wurde die Maßnahme anteilig in den Leistungsverhandlungen berücksichtigt.
- Nr. 10 Der Sportplatz der Grundschule war nicht mehr als Sportplatz nutzbar, daher erfolgte die grundhafte Sanierung im Jahr 2024. Die Fertigstellung erfolgte Anfang 2025, so dass Mittel aus dem Haushaltsjahr 2024 übertragen wurden. Mit dem Zugang der bewilligten Fördermittel wird im Jahr 2025 gerechnet.
- Nr. 11 Der vorhandene Server entspricht aufgrund seines Alters nicht mehr den technischen Anforderungen, eine Ersatzbeschaffung ist infolge des digitalen Fortschritts erforderlich.
- Nr. 12 Aufgrund eines Sanierungskonzeptes wurden die baulichen Mängel und die erforderlichen Baumaßnahmen aufgezeigt. Das Sanierungskonzept sieht mehrere Bauabschnitte vor. Dazu zählen u.a. die Ertüchtigung des Brandschutzes, die barrierefrei Erschließung, Sanierung Schulküche, Renovierung Innenräume und Fassadensanierung. Die Gesamtkosten belaufen sich derzeit auf ca. 1.273.750,00 EUR und erstrecken sich im Finanzplanungszeitraum auf die Jahre 2025-2027. Im Rahmen der Zuweisungen nach § 10a Abs.1 FAG M-V erhält die Stadt als Schulträger für diese Maßnahme Mittel in Höhe von 500.000,00 EUR. Der Eigenanteil der Stadt Crivitz beläuft sich demnach auf ca. 773.750,00 EUR. Aufgrund der aktuellen Planung ist zur Deckung des Eigenanteils bei Fertigstellung der Maßnahme im Jahr 2027 eine Kreditaufnahme notwendig.
- Nr. 13 Aktuell ist in der Landesstraße L1009 und in der Goldberger Straße Richtung Straße der Freundschaft gar keine Regenentwässerung vorhanden. Die Kreisstraße K110 hält lediglich eine nicht mehr intakte Regenentwässerung vor. Das Regenwasser aller 3 genannten Straßen läuft zu einem gemeinsamen Tiefpunkt, so dass bereits leicht stärkerer Regen zu Überflutungen führt. Hierbei handelt es sich um eine Gemeinschaftsmaßnahme zwischen Stadt Crivitz, Landkreis und Zweckverband.
- Nr. 14 Um der Verkehrssicherungspflicht nachzukommen muss der Gehweg grundhaft saniert werden.

5.4 Verpflichtungsermächtigungen

Verpflichtungsermächtigungen gemäß § 54 KV MV ist eine Festlegung im Haushalt in zukünftigen Jahren Auszahlungsverpflichtungen einzugehen.

Die Stadt Crivitz hat derzeit 2 Investitionsvorhaben die sich über mehrere Jahre erstrecken. Zum einen ist es der Feuerwehrranbau Crivitz und zum anderen die Sanierung der Regionalen Schule. Folgende Verpflichtungsermächtigungen (Auszahlungsverpflichtungen) sind im Haushaltsplan 2025 veranschlagt:

Verpflichtungsermächtigungen gemäß § 1 Nr. 2 GemHVO-Doppik		voraussichtlich fällige Auszahlungen		
		2026	2027	2028
		in EUR		
im Haushaltsjahr	Maßnahme			
2025	12605.096-073 Feuerwehrranbau	390.000,00	0,00	0,00
2025	21500.096-063 Sanierung Regionale Schule	461.300,00	366.700,00	0,00
Summe		851.300,00	366.700,00	0,00

5.5 Entwicklungen der Investitionskredite

Die Stadt Crivitz hat derzeit 2 Investitionskredite zu bedienen.

Im Jahr 2019 erfolgte die Aufnahme eines Kredites in Höhe von 513.000,00 EUR für den Umbau der Grundschule. Die jährliche Zins- und Tilgungsbelastung beträgt 27.189,00 EUR. Die Kreditlaufzeit wurde entsprechend der Zinsbindung auf 10 Jahre berechnet. Die Schlusszahlung zum 30.12.2028 beträgt 295.273,10 EUR.

Für den Umbau der Kindertagesstätte „Uns Lütten“ erfolgte im Jahr 2020 eine Kreditaufnahme in Höhe von 1.787.000,00 EUR. Die Verzinsung erfolgt mit 0,19%, dieser Zinssatz ist bis zum 30.06.2030 festgeschrieben. Die Tilgung erfolgte erstmalig zum 30.09.2020, die vierteljährliche Annuität beträgt 22.769,79 EUR. Laut Tilgungsplan ist die letzte Rate am 30.06.2040 zu leisten.

Aufgrund der fehlenden Liquidität wurden für das Jahr 2025 zwei weitere Kreditaufnahmen zur Finanzierung von Investitionsmaßnahmen berücksichtigt.

1. Investitionskredit Bauhof

Die investiven Auszahlungen für den Bauhof belaufen sich insgesamt auf 330.000,00 EUR. Darin enthalten sind 150.000,00 EUR für die Anschaffung eines Multicars und 75.000,00 EUR für den Kauf eines Iveco Transporters. Für diese beiden Maßnahmen ist die Aufnahme eines Kredites in Höhe von 225.000,00 EUR vorgesehen. Folgende Kreditkonditionen wurden herangezogen:

Kreditart	Annuitätendarlehen
Zinssatz	3,5% p.a.
Laufzeit	10 Jahre
Tilgungsintervall	vierteljährlich
Restschuld	keine

Im Planjahr 2025 wurden Zins- und Tilgungsleistungen anteilig berücksichtigt, über die gesamte Laufzeit beläuft sich die Zinsbelastung auf 42.640,21 EUR.

2. Investitionskredit Feuerwehr Crivitz

Die Gesamtauszahlungen für den Feuerwehranbau belaufen sich derzeit auf insgesamt 790.000,00 EUR, welche wie folgt veranschlagt wurden:

Jahr 2024: 107.000,00 EUR (als Ermächtigungsvortrag in das Jahr 2025)

Jahr 2025: 293.000,00 EUR

Jahr 2026: 390.000,00 EUR

Dem gegenüber stehen Einzahlungen durch Fördermittel in Höhe von 432.000,00 EUR, der Eigenanteil der Stadt Crivitz liegt somit bei ca. 360.000,00 EUR. Mit dem Zugang der Fördermittel wird erst im Jahr 2026 gerechnet. Somit muss mit den Haushaltsansätzen 2024 und 2025 der Eigenanteil über einen Investitionskredit finanziert werden. Folgende Kreditkonditionen wurden bei der Berechnung der Zins- und Tilgungsleistungen zu Grunde gelegt:

Kreditart	Annuitätendarlehen
Zinssatz	3,5% p.a.
Laufzeit	20 Jahre
Tilgungsintervall	vierteljährlich
Restschuld	keine

Die Zins- und Tilgungsleistungen 2025 wurden anteilig eingeplant. Die Zinsbelastung über die gesamte Laufzeit berechnet sich auf 142.091,64 EUR.

Nach aktueller Prognose wird im Jahr 2027 die Aufnahme eines weiteren Investitionskredites zur Finanzierung des Eigenanteils für die Sanierung der Regionalen Schule unvermeidlich sein. Aufgrund der aktuellen Kostenschätzungen und den zu erwartenden Zuweisungen beträgt dieser 774.000,00 EUR und ist im Finanzplanungszeitraum bereits berücksichtigt.

Nr.	Art § 47 (5) Nr. 4 GemHVO-Doppik	voraussichtlicher Stand zu Beginn des Haushaltsjahres	Tilgung		Kreditaufnahmen		voraussichtlicher Stand zum Ende des Haushaltsjahres
			a)	planmäßig	a)	Neuaufnahme	
			b)	Umschuldung	b)	Umschuldung	
			c)	außerplanmäßig			
in EUR							
1.1	Verbindlichkeiten aus Kreditaufnahmen für Investitionen und Investitionsförderungsmaßnahmen ohne Vorgänge, die diesen wirtschaftlich gleichkommen	1.778.219,29	a)	128.000,00	a)	585.000,00	2.234.419,29
			b)	0,00	b)	0,00	
			c)	0,00			
1.2	Verbindlichkeiten aus Vorgängen, die Kreditaufnahme für Investitionen und Investitionsförderungsmaßnahmen wirtschaftlich gleichkommen	0,00	a)	0,00	a)	0,00	0,00
			b)	0,00	b)	0,00	
			c)	0,00			
1.3	Verbindlichkeiten aus Kassenkrediten ohne Vorgänge, die diesen wirtschaftlich gleichkommen	-241.027,38					-1.658.127,38
1.4	Verbindlichkeiten aus Vorgängen, die Kassenkrediten wirtschaftlich gleichkommen	0,00					0,00
Verbindlichkeiten aus Kreditaufnahmen (Summe der Nummern 1.1 bis 2.2)		1.537.191,91					576.291,91

5.6 Entwicklungen der Kredite zur Sicherung der Zahlungsfähigkeit (Kassenkredit)

Der Finanzhaushalt 2025 weist ein Einzahlungsdefizit von -1.417.100,00 auf. Unter Berücksichtigung der Haushaltsermächtigung ist die Stadt Crivitz bereits zu Jahresbeginn 2025 nicht mehr liquide. Der Saldo der liquiden Mittel beläuft sich zum 31.12.2025 planmäßig auf (-) 1.658.217,38 EUR und muss somit durch einen Kassenkredit gedeckt werden.

Für die Sanierung der Regionalen Schule kommt es im Jahr 2025 gemäß Haushaltsplanung zu Auszahlungen in Höhe von 472.000,00 EUR, die teilweise durch Fördermittel kompensiert werden. Da es jedoch dazu kommen kann, dass die Einzahlungen der Fördermittel zeitlich verzögert zu den Auszahlungen eingehen, muss eine Zwischenfinanzierung durch die Inanspruchnahme des Kassenkredites berücksichtigt werden.

Darüber hinaus wird es durch das zeitliche Auseinanderfallen von Ein- und Auszahlungen im Jahresverlauf wohlmöglich zu weiterem Deckungsbedarf kommen.

Um die laufende Haushaltsbewirtschaftung nicht zu gefährden bzw. einzuschränken wird unter o.a. Kriterien und der Berücksichtigung von unvorhersehbaren Ereignissen ein Kassenkredit in Höhe von 2.500.000,00 EUR festgesetzt. Dieser kann im Rahmen der Einheitskasse des Amtes in Anspruch genommen werden, muss jedoch analog einer Kreditaufnahme bei einer Bank

verzinst werden. Nach derzeitigen Erkenntnissen wird von einem Zinssatz in Höhe von 3,15% ausgegangen. Im Planjahr 2025 sind Zinsen in Höhe von 53.400,00 EUR angesetzt.

Gemäß § 53 Absatz 3 Kommunalverfassung ist dieser Kreditrahmen genehmigungspflichtig, da er 10% der veranschlagten laufenden Einzahlungen übersteigt. Die laufenden Einzahlungen der Stadt Crivitz betragen in Summe 12.002.700,00 EUR, ein genehmigungsfreier Kreditrahmen beträgt demnach maximal 1.200.270,00 EUR. Das für die Stadt Crivitz benötigte Kassenkreditvolumen 2025 entspricht ca. 21% der veranschlagten laufenden Einzahlungen

5.7 Sonstige finanzielle Verpflichtungen

Die Stadt Crivitz hat keine kreditähnlichen Rechtsgeschäfte (z.B. Leasing, ÖPP, PPP) getätigt. Ebenfalls wurden keine Bürgschaften aufgenommen.

5.8 Entwicklungen der Sonderposten

Als Sonderposten werden u.a. die für bestimmte Investitionen erhaltenen Fördermittel des Landes ausgewiesen, deren ertragswirksame Auflösung durch den Fördermittelgeber nicht ausgeschlossen wurde. Auch Zuschüsse aus Beiträgen und ähnlichen Entgelten Nutzungsberechtigter sind als Sonderposten auszuweisen. Die Sonderposten werden analog über die Abschreibungszeit des damit finanzierten Wirtschaftsgutes aufgelöst. Am Ende der Nutzungsdauer sind sie somit aufgebraucht.

Art	voraussichtlicher Stand zu Beginn des Haushaltsjahres	Einstellungen	planmäßige Auflösung	außerplanmäßige Auflösung/ Abgänge	voraussichtlicher Stand zum Ende des Haushaltsjahres
	in EUR				
Sonderposten aus Zuwendungen für Investitionen	9.827.916	52.000	459.500	0	9.420.416
Sonderposten aus Beiträgen und ähnlichen Entgelten	794.217	0	63.800	0	730.417
Sonderposten aus Anzahlungen	1.040.421	382.700	0	0	1.423.121
Sonderposten für den Gebührenaussgleich	0		0	0	0
Sonderposten mit Rücklageanteil	0		0	0	0
Sonstige Sonderposten	0		0	0	0
Summe	11.662.554	434.700	523.300	0	11.573.954

5.8 Entwicklung der Rückstellungen

Zum Zeitpunkt der Erstellung des Haushaltsplanes 2025 konnte nicht abgeschätzt werden, ob Rückstellungen im Vorjahr gebildet werden müssen.

5.9 Übersicht über freiwillige Leistungen

Produkt	Bemerkungen	Ergebnishaushalt			Finanzhaushalt		
		Ertrag	Aufwand	Eigenanteil	Einzahlung	Auszahlung	Eigenanteil
		in EUR					
11103	Öffentlichkeitsarbeit	0	2.700	2.700	0	2.700	2.700
11104	Repräsentation BGM	0	15.000	15.000	0	15.000	15.000
12605	FFW Crivitz	0	13.500	13.500	0	13.500	13.500
12606	FFW Gädebehn	0	2.300	2.300	0	2.300	2.300
12607	FFW Wessin	0	1.600	1.600	0	1.600	1.600
27200	Bibliothek	900	32.100	31.200	800	31.900	31.100
28100	Heimat- und Kulturpflege	63.000	203.200	140.200	61.700	201.500	139.800
29100	Förderung Kirchgemeinden	0	2.100	2.100	0	2.100	2.100
33100	Förderung Wohlfahrtspflege	0	2.800	2.800	0	2.800	2.800
36300	Schul- und Jugendsozialarbeit (Jugendpfleger)	10.300	33.700	23.400	10.300	33.700	23.400
36600	Spielplätze	600	16.300	15.700	0	11.000	11.000
42100	Förderung Sport	0	4.000	4.000	0	4.000	4.000
42402	Sportplatz Geschwister-Scholl-Platz	18.000	42.000	24.000	18.000	37.000	19.000
42404	Turnhalle Geschwister-Scholl-Platz	2.500	75.300	72.800	1.200	70.400	69.200
42405	Ausweichsportplatz	19.500	46.800	27.300	1.000	4.300	3.300
57300	Bewegungsparcour	3.300	6.400	3.100	0	200	200
57308	Bürgerhaus Crivitz	11.800	56.100	44.300	11.000	50.800	39.800
57309	DGH Kladow	5.400	26.900	21.500	1.000	20.100	19.100
57310	Kulturhaus Wessin	4.200	49.000	44.800	3.500	46.100	42.600
57312	Wohnung Bürgerhaus	6.700	12.700	6.000	6.700	12.700	6.000
57314	Marktplatz Crivitz	2.400	0	-2.400	2.400	0	-2.400
57315	Festwiese Crivitzer See	4.500	2.900	-1.600	4.500	1.400	-3.100
57500	Tourismus	0	5.900	5.900	0	5.500	5.500
Summe		153.100	653.300	500.200	122.100	570.600	448.500

Im Vergleich zu den Gesamtaufwendungen beträgt der Eigenanteil der freiwilligen Leistungen 3,45%. Aufgrund der prekären Haushaltslage ist mit Blick auf die Konsolidierungsmaßnahmen abzuwägen, was als angemessen anzusehen ist.

6. Nachweis der dauernden Leistungsfähigkeit

Nach § 17 GemHVO Doppik MV erfolgt die Beurteilung und der Nachweis der dauernden Leistungsfähigkeit auf Grundlage von Haushaltskennzahlen und Haushaltskriterien zum Haushaltsausgleich, zur Verschuldung und sonstigen wesentlichen finanziellen Risiken der Gemeinde im Haushaltsjahr und im Finanzplanungszeitraum. Die Beurteilung der dauernden Leistungsfähigkeit erfolgt nach landeseinheitlichen Standards durch ein rechnerunterstütztes Haushaltsbewertungs- und Informationssystem der Kommunen (Rubikon).

**Nachweis der dauernden Leistungsfähigkeit nach § 1 Nummer 5 GemHVO-Doppik
Crivitz, Stadt (Amt Crivitz)**

Einwohner per 31.12. des Vorvorjahres: 4.760

Erhebungsjahr: 2025

	Wert	Punkte
Ergebnishaushalt		
Ergebnisvortrag aus dem Haushaltsvorjahr	1.512.401,71 €	
Jahresergebnis	-776.300,00 €	
Ergebnis zum 31.12. des Haushaltsjahres	736.101,71 €	
Ausgleich des Ergebnishaushalts	Ja	0
Verhältnis der Erträge zu den Aufwendungen	86,1 %	-3
Jahresergebnis ausgeglichen?	Nein	-2
Finanzhaushalt		
Saldo der laufenden Ein- und Auszahlungen zum 31.12. des Haushaltsvorjahres	805.649,27 €	
jahresbezogener Saldo der laufenden Ein- und Auszahlungen	-1.617.700,00 €	-2
Saldo der laufenden Ein- und Auszahlungen zum 31.12. des Haushaltsjahres	-812.050,73 €	
Ausgleich des Finanzhaushalts	Nein	-20
Verhältnis der laufenden Einzahlungen zu den laufenden Auszahlungen	89 %	-3
Finanzplanungszeitraum		
Ergebnis des Ergebnishaushalts am Ende des Finanzplanungszeitraums	-2.668.098,29 €	
Ergebnis je Einwohner	-560,52 €	-20
Saldo der laufenden Ein- und Auszahlungen im Finanzhaushalt zum Ende des Finanzplanungszeitraums	-4.880.850,73 €	
Saldo der laufenden Ein- und Auszahlungen je Einwohner	-1.025,39 €	-20
Gesetzmaßiges Haushaltssicherungskonzept nach § 43 Absatz 7 KV M-V		
Haushaltssicherungskonzept erforderlich?	Nein	0
Wann wird der vollständige Haushaltsausgleich erreicht?	nicht relevant	0
Einhaltung des Überschuldungsverbots		
Höhe des Eigenkapitals am Ende des Haushaltsjahres	22.127.564,03 €	0
Höhe des Eigenkapitals am Ende des Finanzplanungszeitraums	18.026.964,03 €	0
Im Haushaltsjahr bestehende Überschuldung wird im Finanzplanungszeitraum abgebaut	nicht relevant	0
Im Haushaltsjahr oder zum Ende des Finanzplanungszeitraums bestehende Überschuldung wird erst in einem angemessenen Konsolidierungszeitraum abgebaut	nicht relevant	0
Sonstige finanzielle Risiken		
Bewertung wesentlicher sonstiger finanzieller Risiken, deren Realisierung im Finanzplanungszeitraum wahrscheinlich ist	kein	0
Weitere Kennzahlen		
Investitionskredite je Einwohner	397,24 €	
Zinsquote	0,8 %	
Tilgungsquote	6,8 %	

fiktive Restlaufzeit der Investitionskredite	13,4 Jahre	
fristenkongruente Finanzierung?	Ja	
Förderquote	32,6 %	
Liquiditätskredite je Einwohner	-348,35 €	
Forderungen je Einwohner	467,23 €	
Werthaltigkeit der Forderungen	99,5 %	
freiwillige Leistungen je Einwohner	105,08 €	
Anteil der freiwilligen Leistungen an den ordentlichen Erträgen	4 %	
Bemerkungen der Kommune	Jahresabschlüsse bis 2021 festgestellt, Jahresabschluss 2022 geprüft und noch nicht beschlossen	
Bemerkungen der RAB	k.A.	
Bemerkungen des IM	k.A.	
GESAMTPUNKTZAHL:		-70
LEISTUNGSGRUPPE:	gefährdete dauernde Leistungsfähigkeit	

Aufgrund der Haushaltskennzahlen ergibt sich für die Stadt Crivitz eine gefährdete dauernde Leistungsfähigkeit.

7. Haushaltssicherungskonzept

Die Stadt Crivitz muss aktuell kein Haushaltssicherungskonzept erstellen. Aufgrund der Entwicklung im Finanzplanungszeitraum wird mit Haushaltsbeschluss 2026 auch der Beschluss über ein Haushaltssicherungskonzept gesetzlich erforderlich sein.

Deckungsgrundsätze

Bei der Anwendung von Deckungsregeln ist durch den Budgetverantwortlichen stets die Einhaltung des Zuschussbedarfs/Überschusses entsprechend der Vorgabe des Haushaltsplanes zu sichern.

Grundsätzlich sind nach § 14 (1) GemHVO-Doppik alle Ansätze für Aufwendungen innerhalb eines Teilhaushaltes gegenseitig deckungsfähig, soweit nichts anderes durch Haushaltsvermerk bestimmt wird.

Bei Inanspruchnahme dieser gegenseitigen Deckungsfähigkeit in einem Teilergebnishaushalt gilt sie auch für die entsprechenden Ansätze für Auszahlungen im Teilfinanzhaushalt.

Ausnahmen der o. g. Deckungsfähigkeit

Die Verfügungsmittel des Bürgermeisters sind gemäß § 10 GemHVO-Doppik von der Deckungsfähigkeit ausgenommen. Bei Überschreitung des Haushaltsansatzes, muss eine überplanmäßige Aufwendung/Auszahlung beschlossen werden.

Mehreinnahmen

Mehreinnahmen in den einzelnen Teilhaushalten berechtigen gemäß § 13 (2) GemHVO-Doppik zu Mehraufwendungen in diesen Teilhaushalten (der erforderliche sachliche Zusammenhang gilt im Teilhaushalt als gegeben). Das Gleiche gilt bei Mehreinzahlungen zugunsten der Auszahlungsermächtigung.

Investitionen

Entsprechend § 14 (3) GemHVO-Doppik werden Ansätze für Auszahlungen aus Investitionen innerhalb eines Teilhaushaltes für gegenseitig deckungsfähig erklärt.

Ansätze für laufende Auszahlungen werden gemäß § 14 (4) GemHVO-Doppik zugunsten von Auszahlungen aus Investitionstätigkeit desselben Finanzhaushaltes für einseitig deckungsfähig erklärt.

Teilhaushalte

Teilhaushalte bilden die Gliederungsebene des Haushaltes. In einem Teilhaushalt werden Produkte zu einer Bewirtschaftungseinheit zusammengefasst.

Der Haushalt der Stadt Crivitz gliedert sich in zwei Teilhaushalte.

Der Teilhaushalt 1 enthält die Produkte 61100 – Steuern, allgemeine Zuweisungen und Umlagen und 61200 – Sonstige allgemeine Finanzwirtschaft.

Alle übrigen Produkte sind im Teilhaushalt 2 zusammengefasst.

Stellenplan 2025 Stadt Crivitz

Verwaltungssteuerung (P-11100)

lfd. Nr.	Bezeichnung der Stelle Amts-/Funktionsbezeichnung	Anzahl und Bewertung im Haushaltsvorjahr		Tatsächliche Besetzung zum 30.06. des Haushaltsvorjahr		Anzahl und Bewertung im Haushaltsjahr		Stellenplanvermerke / Bemerkungen
		Anzahl	EG	Anzahl	EG	Anzahl	EG	
1.	Auszubildender staatlich anerkannter Erzieher 2.Lehrjahr	1,000	-	-	-	1,000		Ausbildungsstart in 08/2024 100%ige Förderung Bildungsministerium
2.	Auszubildender staatlich anerkannter Erzieher 2.Lehrjahr	1,000	-	-	-	1,000		Ausbildungsstart in 08/2024 100%ige Förderung Bildungsministerium
3.	Auszubildender staatlich anerkannter Erzieher 3.Lehrjahr	-	-	-	-	1,000		Ausbildungsstart in 08/2024 - Übernahme ab 2.Lehrjahr 100%ige Förderung Bildungsministerium
4.	Auszubildender staatlich anerkannter Erzieher 1.Lehrjahr	-	-	-	-	1,000		Ausbildungsstart in 08/2025 100%ige Förderung Bildungsministerium
5.	Auszubildender staatlich anerkannter Erzieher 1.Lehrjahr	-	-	-	-	1,000		Ausbildungsstart in 08/2025 100%ige Förderung Bildungsministerium
	VZÄ	2,000		0,000		5,000		
	Beschäftigte	2		0		5		

Bauhof Crivitz (P-11408)

Ifd. Nr.	Bezeichnung der Stelle Amts-/Funktionsbezeichnung	Anzahl und Bewertung im Haushaltsvorjahr r		Tatsächliche Besetzung zum 30.06. des Haushaltsvorjahr r		Anzahl und Bewertung im Haushaltsjahr		Stellenplanvermerke / Bemerkungen
		Anzahl	EG	Anzahl	EG	Anzahl	EG	
1.	Vorarbeiter	1,000	8	1,000	8	1,000	9a	Bewertung der Stelle mit der EG9a
2.	stellv. Vorarbeiter	1,000	6	1,000	6	1,000	6	
3.	Stadtarbeiter	1,000	4	1,000	4	1,000	4	
4.	Stadtarbeiter	1,000	4	1,000	4	1,000	4	
5.	Stadtarbeiter	1,000	4	1,000	4	1,000	4	
6.	Stadtarbeiter	1,000	4	1,000	4	1,000	4	
7.	Stadtarbeiter	1,000	4	1,000	4	1,000	4	
8.	Stadtarbeiter	1,000	4	1,000	4	1,000	4	
9.	Stadtarbeiter OT Kladow	0,333	4	0,333	4	0,333	4	
10.	Aushilfe Arboretum	-	-	0,224	1	0,218	1	
	VZÄ	8,333		8,557		8,551		
	Beschäftigte	9		10		10		

Bauhof OT Wessin (P-11409)

Ifd. Nr.	Bezeichnung der Stelle Amts-/Funktionsbezeichnung	Anzahl und Bewertung im Haushaltsvorjahr r		Tatsächliche Besetzung zum 30.06. des Haushaltsvorjahr r		Anzahl und Bewertung im Haushaltsjahr		Stellenplanvermerke / Bemerkungen
		Anzahl	EG	Anzahl	EG	Anzahl	EG	
1.	Helfer	0,256	1	0,256	1	-	-	zum 30.06.2024 weggefallen
	VZÄ	0,256		0,256		0,000		
	Beschäftigte	1		1		0		

Gebäudereinigung (P-11410)

lfd. Nr.	Bezeichnung der Stelle Amts-/Funktionsbezeichnung	Anzahl und Bewertung im Haushaltsvorjahr r		Tatsächliche Besetzung zum 30.06. des Haushaltsvorjahr r		Anzahl und Bewertung im Haushaltsjahr		Stellenplanvermerke / Bemerkungen
		Anzahl	EG	Anzahl	EG	Anzahl	EG	
1.	Reinigung	0,962	3	0,962	3	0,769	2	
2.	Reinigung	0,769	2	0,769	2	0,769	2	
3.	Reinigung	0,769	2	0,769	2	0,769	2	
4.	Reinigung	0,769	2	0,769	2	0,769	2	
5.	Reinigung	0,333	2	0,231	2	0,231	2	
6.	Reinigung	0,577	2	0,577	2	0,769	2	
7.	Reinigung	0,769	2	0,769	2	0,769	2	
8.	Reinigung	0,769	2	0,769	2	0,769	2	
9.	Reinigung	0,769	2	0,769	2	0,769	2	
10.	Reinigung	0,769	2	0,769	2	0,769	2	
11.	Reinigung	0,192	1	0,192	1	0,192	1	
12.	Reinigung	0,769	2	0,769	2	0,897	2	
13.	Reinigung	0,769	2	0,769	2	0,769	2	
14.	Reinigung	0,769	2	0,769	2	0,769	2	
15.	Reinigung	0,769	2	0,769	2	0,705	2	
16.	Reinigung	0,769	2	0,769	2	0,769	2	
17.	Reinigung	0,769	2	0,769	2	0,769	2	
18.	Reinigung	0,513	2	0,513	2	0,513	2	
19.	Reinigung	0,769	2	0,769	2	0,769	2	
20.	Reinigung	0,769	2	0,705	2	0,705	2	
	VZÄ	14,112		13,946		14,009		
	Beschäftigte	20		20		20		

Feuerwehr Crivitz (P-12605)

Ifd. Nr.	Bezeichnung der Stelle Amts-/Funktionsbezeichnung	Anzahl und Bewertung im Haushaltsvorjahr _r		Tatsächliche Besetzung zum 30.06. des Haushaltsvorjahr _r		Anzahl und Bewertung im Haushaltsjahr		Stellenplanvermerke / Bemerkungen
		Anzahl	EG	Anzahl	EG	Anzahl	EG	
1.	Gerätewart	1,000	6	1,000	6	1,000	6	
	VZÄ	1,000		1,000		1,000		
	Beschäftigte	1		1		1		

Grundschule Fritz Reuter (P-21100)

Ifd. Nr.	Bezeichnung der Stelle Amts-/Funktionsbezeichnung	Anzahl und Bewertung im Haushaltsvorjahr _r		Tatsächliche Besetzung zum 30.06. des Haushaltsvorjahr _r		Anzahl und Bewertung im Haushaltsjahr		Stellenplanvermerke / Bemerkungen
		Anzahl	EG	Anzahl	EG	Anzahl	EG	
1.	Sekretärin	0,769	6	0,769	6	0,769	6	
2.	Hausmeister	0,067	4	0,067	4	0,067	4	
3.	Hausmeister	0,667	4	0,667	4	0,667	4	
	VZÄ	1,503		1,503		1,503		
	Beschäftigte	3		3		3		

Sportplatz Grundschule Altstadt (P-21103)

Ifd. Nr.	Bezeichnung der Stelle Amts-/Funktionsbezeichnung	Anzahl und Bewertung im Haushaltsvorjahr r		Tatsächliche Besetzung zum 30.06. des Haushaltsvorjahr r		Anzahl und Bewertung im Haushaltsjahr		Stellenplanvermerke / Bemerkungen
		Anzahl	EG	Anzahl	EG	Anzahl	EG	
1.	Sportstättenwart	0,100	4	0,100	6	0,100	6	
	VZÄ	0,100		0,100		0,100		
	Beschäftigte	1		1		1		

Turnhalle Grundschule Altstadt (P-21104)

Ifd. Nr.	Bezeichnung der Stelle Amts-/Funktionsbezeichnung	Anzahl und Bewertung im Haushaltsvorjahr r		Tatsächliche Besetzung zum 30.06. des Haushaltsvorjahr r		Anzahl und Bewertung im Haushaltsjahr		Stellenplanvermerke / Bemerkungen
		Anzahl	EG	Anzahl	EG	Anzahl	EG	
1.	Sportstättenwart	0,100	4	0,100	6	0,100	6	
	VZÄ	0,100		0,100		0,100		
	Beschäftigte	1		1		1		

Regionale Schule Neustadt (P-21500)

Ifd. Nr.	Bezeichnung der Stelle Amts-/Funktionsbezeichnung	Anzahl und Bewertung im Haushaltsvorjahr r		Tatsächliche Besetzung zum 30.06. des Haushaltsvorjahr r		Anzahl und Bewertung im Haushaltsjahr		Stellenplanvermerke / Bemerkungen
		Anzahl	EG	Anzahl	EG	Anzahl	EG	
1.	Sekretärin	0,897	6	0,897	6	0,897	6	
2.	Hausmeister	0,795	4	0,795	4	0,795	4	
	VZÄ	1,692		1,692		1,692		
	Beschäftigte	2		2		2		

Sportplatz Regionale Schule Neustadt (P-21503)

Ifd. Nr.	Bezeichnung der Stelle Amts-/Funktionsbezeichnung	Anzahl und Bewertung im Haushaltsvorjahr _r		Tatsächliche Besetzung zum 30.06. des Haushaltsvorjahr _r		Anzahl und Bewertung im Haushaltsjahr		Stellenplanvermerke / Bemerkungen
		Anzahl	EG	Anzahl	EG	Anzahl	EG	
1.	Sportstättenwart	0,100	6	0,100	6	0,100	6	
2.	Hausmeister	0,103	4	0,103	4	0,103	4	
3.	Hausmeister	-	-	-	-	0,147	4	Stellenanteile vom Produkt 36505
	VZÄ	0,203		0,203		0,350		
	Beschäftigte	2		2		3		

Turnhalle Regionale Schule Neustadt (P-21504)

Ifd. Nr.	Bezeichnung der Stelle Amts-/Funktionsbezeichnung	Anzahl und Bewertung im Haushaltsvorjahr _r		Tatsächliche Besetzung zum 30.06. des Haushaltsvorjahr _r		Anzahl und Bewertung im Haushaltsjahr		Stellenplanvermerke / Bemerkungen
		Anzahl	EG	Anzahl	EG	Anzahl	EG	
1.	Sportstättenwart	0,100	4	0,100	6	0,100	6	
2.	Hausmeister	0,103	4	0,103	4	0,103	4	
3.	Hausmeister	-	-	-	-	0,147	4	Stellenanteile vom Produkt 36505
	VZÄ	0,203		0,203		0,350		
	Beschäftigte	2		2		3		

Bibliothek (P-27200)

Ifd. Nr.	Bezeichnung der Stelle Amts-/Funktionsbezeichnung	Anzahl und Bewertung im Haushaltsvorjahr		Tatsächliche Besetzung zum 30.06. des Haushaltsvorjahr		Anzahl und Bewertung im Haushaltsjahr		Stellenplanvermerke / Bemerkungen
		Anzahl	EG	Anzahl	EG	Anzahl	EG	
1.	Bibliothek-Mitarbeiter	0,224	1	0,224	1	0,256	3	
2.	Aushilfe Bibliothek	0,064	1	0,064	1	-	-	
3.	Mitarbeiter	0,462	5	-	-	-	-	Stelle umgewandelt
4.	Aushilfe Bibliothek	0,224	1	0,224	1	0,256	2	
	VZÄ	0,974		0,512		0,512		
	Beschäftigte	4		4		2		

Heimat- und sonstige Kulturpflege (P-28100)

Ifd. Nr.	Bezeichnung der Stelle Amts-/Funktionsbezeichnung	Anzahl und Bewertung im Haushaltsvorjahr		Tatsächliche Besetzung zum 30.06. des Haushaltsvorjahr		Anzahl und Bewertung im Haushaltsjahr		Stellenplanvermerke / Bemerkungen
		Anzahl	EG	Anzahl	EG	Anzahl	EG	
1.	Stadtkoordinatorin	1,000	6	1,000	6	1,000	6	
2.	City-Manager	0,513	6	-	-	-	-	zum 13.02.2024 weggefallen
3.	Museumshelfer	0,667	2	0,769	2	0,769	2	
4.	Museumshelfer	1,000	2	1,000	2	1,000	2	Förderung Jobcenter bis 31.05. mit 80%, ab 01.07. mit 70%
5.	Aushilfe Seniorenarbeit	0,154	1	0,154	1	0,179	1	Förderung Jobcenter bis 31.05. mit 80%, ab 01.07. mit 70%
	VZÄ	3,334		2,923		2,948		
	Beschäftigte	5		4		4		

Schul- und Jugendsozialarbeit (P-36300)

lfd. Nr.	Bezeichnung der Stelle Amts-/Funktionsbezeichnung	Anzahl und Bewertung im Haushaltsvorjahr r		Tatsächliche Besetzung zum 30.06. des Haushaltsvorjahr r		Anzahl und Bewertung im Haushaltsjahr		Stellenplanvermerke / Bemerkungen
		Anzahl	EG	Anzahl	EG	Anzahl	EG	
1.	Jugendpflger	-	-	-	-	0,897	S8a	1/3 Förderung EU-Mittel
	VZÄ	0,000		0,000		0,897		
	Beschäftigte	0		0		1		

Hort Crivitz (P-36503)

lfd. Nr.	Bezeichnung der Stelle Amts-/Funktionsbezeichnung	Anzahl und Bewertung im Haushaltsvorjahr r		Tatsächliche Besetzung zum 30.06. des Haushaltsvorjahr r		Anzahl und Bewertung im Haushaltsjahr		Stellenplanvermerke / Bemerkungen
		Anzahl	EG	Anzahl	EG	Anzahl	EG	
1.	Leiterin	0,821	S18	0,821	S18	0,821	S18	
2.	stellv. Leiterin	0,769	S17	0,769	S17	0,821	S18	
3.	Erzieherin	0,769	S8a	0,769	S8a	0,769	S8a	
4.	Erzieherin	0,538	S8a	-	-	0,538	S8a	langzeiterkrankt, KW mit Ausscheiden
5.	Erzieherin	0,769	S8a	0,769	S8a	0,769	S8a	
6.	Erzieherin	0,769	S8a	0,769	S8a	0,769	S8a	
7.	Erzieherin	0,769	S8a	0,769	S8a	0,769	S8a	
8.	Erzieher	0,769	S8a	0,769	S8a	0,769	S8a	
9.	Erzieherin	0,769	S8a	0,769	S8a	0,769	S8a	
10.	Erzieherin	0,769	S8a	0,769	S8a	0,769	S8a	
11.	Erzieherin	0,769	S8a	0,769	S8a	0,872	S8a	
12.	Erzieher	0,769	S8a	0,769	S8a	0,769	S8a	
13.	Hausmeister	0,769	S8a	0,769	S8a	0,769	S8a	

14.	Erzieher	0,769	S8a	0,769	S8a	0,769	S8a	
15.	Erzieherin	0,769	S8a	0,769	S8a	0,769	S8a	
16.	Erzieherin	0,769	S8a	0,769	S8a	0,769	S8a	
17.	Erzieherin	0,769	S8a	0,769	S8a	0,769	S8a	
18.	Alltagshelfer	0,192	EG1	0,192	EG2	0,192	EG2	Förderung Ministerium 100%
19.	Hausmeister	0,933	EG4	0,933	EG4	0,933	EG4	
	VZÄ	14,019		13,481		14,174		
	Beschäftigte	19		18		19		

Kindertagesstätte "Uns Lütten" Neustadt (P-36505)

lfd. Nr.	Bezeichnung der Stelle Amts-/Funktionsbezeichnung	Anzahl und Bewertung im Haushaltsvorjahr		Tatsächliche Besetzung zum 30.06. des Haushaltsvorjahr		Anzahl und Bewertung im Haushaltsjahr		Stellenplanvermerke / Bemerkungen
		Anzahl	EG	Anzahl	EG	Anzahl	EG	
1.	Leiterin	1,000	S18	1,000	S18	1,0	S18	
2.	stellv. Leiterin	0,897	S17	0,897	S17	0,897	S17	
3.	Erzieherin	0,769	S8a	0,769	S8a	0,769	S8a	KW mit Ausscheiden zum 31.10.2025
4.	Erzieherin	0,769	S8a	0,769	S8a	0,769	S8a	
5.	Erzieherin	0,769	S8a	0,769	S8a	0,769	S8a	
6.	Erzieherin	0,769	S8a	0,769	S8a	0,769	S8a	
7.	Sozialassistent	0,769	S4	0,769	S4	0,769	S4	KU mit S8a
8.	Erzieherin	0,808	S8a	0,808	S8a	0,821	S8a	
9.	Erzieherin	0,769	S8a	0,769	S8a	0,769	S8a	
10.	Erzieherin	0,769	S8a	0,769	S8a	0,769	S8a	
11.	Erzieherin	0,769	S8a	0,769	S8a	0,769	S8a	KW mit Ausscheiden zum 31.08.2025
12.	Erzieherin	0,769	S8a	0,769	S8a	0,769	S8a	
13.	Erzieherin	0,769	S8a	0,769	S8a	0,769	S8a	

14.	Erzieherin	0,769	S8a	0,769	S8a	0,769	S8a	
15.	Erzieherin	0,769	S8a	0,769	S8a	0,769	S8a	
16.	Erzieherin	0,769	S8a	0,769	S8a	0,769	S8a	
17.	Erzieherin	0,897	S8a	0,821	S8a	0,897	S8a	bis 31.03.2025 mit 32 Wochenstunden
18.	Erzieherin	0,808	S8a	0,808	S8a	0,821	S8a	
19.	Erzieherin	0,769	S8a	0,769	S8a	0,769	S8a	
20.	Erzieherin	0,769	S8a	0,769	S8a	0,769	S8a	
21.	Erzieherin	0,769	S8a	0,769	S8a	0,513	S8a	
22.	Erzieherin	0,769	S8a	0,769	S8a	0,897	S8a	
23.	Erzieherin	0,769	S8a	-	-	0,769	S8a	langzeiterkrankt, KW mit Ausscheiden
24.	Erzieherin	0,769	S8a	0,769	S8a	0,769	S8a	
25.	Erzieherin	0,808	S8a	0,808	S8a	0,821	S8a	
26.	Erzieherin	0,769	S8a	0,769	S8a	0,769	S8a	
27.	Erzieherin	0,769	S8a	0,769	S8a	0,769	S8a	
28.	Erzieherin	0,769	S8a	0,808	S8a	0,821	S8a	
29.	Erzieherin	0,769	S8a	0,897	S8a	0,769	S8a	
30.	Erzieherin	0,808	S8a	-	-	0,769	S8a	bis 20.08.2024 in Elternzeit
31.	Erzieherin	0,769	S8a	0,769	S8a	0,769	S8a	
32.	Erzieherin	0,769	S8a	-	-	0,769	S8a	bis 31.10.2024 in Elternzeit
33.	Erzieherin	0,769	S8a	0,769	S8a	0,769	S8a	
34.	Erzieherin	0,769	S8a	0,769	S8a	0,769	S8a	
35.	Erzieherin	0,769	S8a	0,769	S8a	0,769	S8a	
36.	Erzieherin	0,769	S8a	-	-	0,769	S8a	
37.	Alltagshelfer	0,205	1	0,205	1	0,205	S8a	
38.	Büromitarbeiter	-	-	-	-	0,513	5	
39.	Hausmeister	1,000	4	1,000	4	0,707	4	
	VZÄ	29,532		26,508		29,676		
	Beschäftigte	38		34		39		

Kintertagesstätte Wessin (P-36506)

Ifd. Nr.	Bezeichnung der Stelle Amts-/Funktionsbezeichnung	Anzahl und Bewertung im Haushaltsvorjahr r		Tatsächliche Besetzung zum 30.06. des Haushaltsvorjahr r		Anzahl und Bewertung im Haushaltsjahr		Stellenplanvermerke / Bemerkungen
		Anzahl	EG	Anzahl	EG	Anzahl	EG	
1.	Leiterin	0,872	S9	0,872	S9	0,872	S9	
2.	Erzieherin	0,821	S8a	0,821	S8a	0,821	S8a	
3.	Erzieherin	0,769	S8a	0,769	S8a	0,769	S8a	
4.	Erzieherin	0,872	S8a	0,872	S8a	0,872	S8a	
5.	Erzieherin (Mehrstunden)	-	-	-	-	0,385	S8a	gemäß Landesrahmenvertrag
6.	Alltagshelfer	0,205	EG1	0,205	EG1	0,205	EG1	
7.	Reinigungshilfe	0,256	EG1	0,256	EG1	0,256	EG1	
8.	Mitarbeiter Essensausgabe	0,321	EG1	0,321	EG1	0,321	EG1	
9.	Hausmeister	0,103	EG1	0,103	EG1	0,103	EG1	
	VZÄ	4,219		4,219		4,604		
	Beschäftigte	8		8		9		

Sportplatz Geschwister-Scholl-Platz (P-42402)

Ifd. Nr.	Bezeichnung der Stelle Amts-/Funktionsbezeichnung	Anzahl und Bewertung im Haushaltsvorjahr r		Tatsächliche Besetzung zum 30.06. des Haushaltsvorjahr r		Anzahl und Bewertung im Haushaltsjahr		Stellenplanvermerke / Bemerkungen
		Anzahl	EG	Anzahl	EG	Anzahl	EG	
1.	Sportstättenwart	0,300	6	0,300	6	0,300	6	
	VZÄ	0,300		0,300		0,300		
	Beschäftigte	1		1		1		

Turnhalle Geschwister-Scholl-Platz (P-42404)

Ifd. Nr.	Bezeichnung der Stelle Amts-/Funktionsbezeichnung	Anzahl und Bewertung im Haushaltsvorjahr _r		Tatsächliche Besetzung zum 30.06. des Haushaltsvorjahr _r		Anzahl und Bewertung im Haushaltsjahr		Stellenplanvermerke / Bemerkungen
		Anzahl	EG	Anzahl	EG	Anzahl	EG	
1.	Sportstättenwart	0,300	6	0,300	6	0,300	6	
	VZÄ	0,300		0,300		0,300		
	Beschäftigte	1		1		1		

Friedhof (P-55300)

Ifd. Nr.	Bezeichnung der Stelle Amts-/Funktionsbezeichnung	Anzahl und Bewertung im Haushaltsvorjahr _r		Tatsächliche Besetzung zum 30.06. des Haushaltsvorjahr _r		Anzahl und Bewertung im Haushaltsjahr		Stellenplanvermerke / Bemerkungen
		Anzahl	EG	Anzahl	EG	Anzahl	EG	
1.	Friedhofswart	1,000	4	1,000	4	1,000	4	
	VZÄ	1,000		1,000		1,000		
	Beschäftigte	1		1		1		

Gesamt	Anzahl im Haushaltsvorjahr	Tatsächliche Besetzung zum 30.06. des Haushaltsvorjahr	Anzahl im Haushaltsjahr
VZÄ	83,180	76,803	87,066
Beschäftigte	121	114	126

Nr.	Ertrags- und Aufwandsarten (gemäß § 2 Absatz 1 GemHVO-Doppik)		Ergebnisse des Haushalts- vorvorjahres	Ansätze des Haushalts- vorjahres einschl. Nachträge	Ansatz des Haushalts- jahres	Planungs- daten des Haushalts- folgejahres	Planungs- daten des zweiten Haushalts- folgejahres	Planungs- daten des dritten Haushalts- folgejahres	Erläuterung
			2023	2024	2025	2026	2027	2028	Konto- nummer
			in €	in €	in €	in €	in €	in €	
			1	2	3	4	5	6	
1.	+	Steuern und ähnliche Abgaben	3.874.290,22	3.926.600	4.087.000	4.160.600	4.160.600	4.160.600	40
		40110000 Grundsteuer A	40.050,26	0	0	0	0	0	
		40111000 Grundsteuer A von Fremdschuldnern	0,00	41.800	42.100	42.100	42.100	42.100	
		40121000 Grundsteuer B von Fremdschuldnern	565.094,26	580.700	586.800	586.800	586.800	586.800	
		40130000 Gewerbesteuer	1.412.659,51	1.410.000	1.479.300	1.479.300	1.479.300	1.479.300	
		40210000 Gemeindeanteil an der Einkommensteuer	1.555.419,08	1.594.300	1.671.700	1.741.000	1.741.000	1.741.000	
		40220000 Gemeindeanteil an der Umsatzsteuer	248.588,14	252.600	252.600	256.900	256.900	256.900	
		40310000 Vergnügungssteuer	29.587,31	24.300	30.700	30.700	30.700	30.700	
		40320000 Hundesteuer	22.891,66	22.900	23.800	23.800	23.800	23.800	
2.	+	Zuwendungen, allgemeine Umlagen und sonstige Transfererträge	5.846.137,79	6.425.500	6.427.300	6.333.900	6.271.900	6.232.500	41
		41110000 Schlüsselzuweisungen vom Land	2.159.229,36	2.081.900	1.911.100	1.911.100	1.911.100	1.911.100	
		41441001 Zuweisungen und Zuschüsse für laufende Zwecke vom Bund (EGZ für Arbeitnehmer)	88.625,65	106.400	98.100	35.200	0	0	
		41441003 Zuweisungen und Zuschüsse für laufende Zwecke vom Bund (Förderung Ministerium Arbeitnehmer)	19.394,64	39.700	0	0	0	0	
		41442000 Zuweisungen und Zuschüsse für laufende Zwecke vom Land	37.613,47	105.200	126.100	100.300	102.300	104.400	
		41443000 Zuweisungen und Zuschüsse für laufende Zwecke von Gemeinden und Gemeindeverbänden	3.541.273,83	3.637.800	3.829.700	3.829.700	3.829.700	3.829.700	
		41451000 Zuweisungen und Zuschüsse für laufende Zwecke von privaten Unternehmen	0,84	0	2.800	2.800	2.800	2.800	
		41459000 Zuweisungen und Zuschüsse für laufende Zwecke vom sonstigen privaten Bereich	0,00	11.000	0	0	0	0	
		41510000 Erträge aus der Auflösung von Sonderposten aus Zuwendungen	0,00	443.500	459.500	454.800	426.000	384.500	
3.	+	Erträge der sozialen Sicherung	0,00	0	0	0	0	0	42
4.	+	Öffentlich-rechtliche Leistungsentgelte	133.616,16	243.300	274.600	274.600	274.200	274.200	43
		43221000 Entgelte für die Abwasserbeseitigung und die Abwasserabgabe	286,40	200	200	200	200	200	
		43224000 Entgelte für das Bestattungswesen	12.049,73	13.800	12.500	12.500	12.500	12.500	
		43225000 Entgelte für die Sondernutzung von Straßen	3.085,00	3.800	3.700	3.700	3.700	3.700	
		43228000 Parkgebühren (vom Krankenhaus)	1.840,56	1.800	1.800	1.800	1.800	1.800	
		43229001 Gebühr WBV Obere Elde	44.760,12	56.400	79.000	79.000	79.000	79.000	
		43229002 Gebühr WBV Mittlere Elde	7.988,52	8.800	18.500	18.500	18.500	18.500	
		43229003 Gebühr WBV Untere Elde	3.128,18	4.100	14.000	14.000	14.000	14.000	
		43240000 Entgelte für die Pflege von Gräbern	802,26	0	0	0	0	0	
		43250000 Laufende Grabnutzungsentgelte (Öffentlich-rechtlich)	17.555,47	17.500	20.000	20.000	20.000	20.000	
		43290000 Sonstige Benutzungsgebühren (z. B. Benutzungsgebühren für Räume, Tische, Stühle, Bibliothek, Standgebühren Markt)	27.147,35	64.300	43.100	43.100	43.100	43.100	
		43294000 Benutzungsgeb., Beiträge u. ä. Entgelte, Kostenerstattg. (Lernmitteleinnahmen)	14.972,57	19.000	18.000	18.000	18.000	18.000	
		43700000 Erträge aus der Auflösung von Sonderposten für Beiträge und ähnliche Entgelte (öffentlich-rechtlich)	0,00	50.600	51.800	51.800	51.800	51.800	
		43742010 Erträge aus der Auflösung von Sonderposten aus Beiträgen und ähnlichen Entgelten vom Land / aus öffentlich-rechtlichen Entgelten	0,00	0	9.000	9.000	9.000	9.000	
		43759010 Erträge aus der Auflösung von Sonderposten aus Beiträgen und ähnlichen Entgelten vom sonstigen privaten Bereich / aus öffentlich-rechtlichen Entgelten	0,00	3.000	3.000	3.000	2.600	2.600	
5.	+	Privatrechtliche Leistungsentgelte	109.875,27	158.000	127.400	127.400	127.400	127.400	441,443,

									444,445,448
		44110000 Mieten und Pachten, Erbbauzinsen	109.875,27	158.000	127.400	127.400	127.400	127.400	
6.	+	Kostenerstattungen und Kostenumlagen	1.020.977,51	1.304.700	1.254.200	1.254.200	1.254.200	1.254.200	442,447,448
		44242000 Kostenerstattungen und Kostenumlagen vom Land	30.816,08	0	0	0	0	0	
		44243000 Kostenerstattg. u. Kostenuml. von Gemeinden u. Gemeindeverbänden (z. B. Schullasten + Kita-Kostenbeteilig. von Fremdgemeinden)	911.626,66	1.296.600	1.252.100	1.252.100	1.252.100	1.252.100	
		44249000 Kostenerstattungen und Kostenumlagen vom sonstigen öffentlichen Bereich	33.570,02	0	0	0	0	0	
		44251000 Kostenerstattungen und Kostenumlagen von privaten Unternehmen	30.056,33	2.100	1.000	1.000	1.000	1.000	
		44259000 Kostenerstattg. u. Kostenuml. vom sonst. priv. Bereich	16.570,91	6.000	1.100	1.100	1.100	1.100	
		44290000 Kostenerstattg. u. Kostenuml. von Sonst. (z. B. Schadensfälle)	-1.662,49	0	0	0	0	0	
7.	+	Andere aktivierte Eigenleistungen	0,00	0	0	0	0	0	452
8.	+	Zinserträge und sonstige Finanzerträge	34.453,03	24.200	26.700	26.700	26.700	26.700	47
		47150000 Zinserträge vom inländischen Geldmarkt	2.649,69	0	2.100	2.100	2.100	2.100	
		47161000 Zinserträge vom sonstigen inländischen Bereich aus Ausleihungen an Privatpersonen	144,32	100	0	0	0	0	
		47200000 Zinsen aus Stundungen und Verrentungen	4.375,00	0	0	0	0	0	
		47800000 Finanzerträge aus Wertpapieren des Anlagevermögens	23.660,40	23.600	23.600	23.600	23.600	23.600	
		47920000 Vollverzinsung aus Gewerbesteuer (§ 233a AO)	3.623,62	500	1.000	1.000	1.000	1.000	
9.	+	Sonstige Erträge	297.397,59	313.100	306.800	306.800	306.800	306.800	46,451
		46250000 Konzessionsabgaben	166.395,28	155.000	155.000	155.000	155.000	155.000	
		46250001 Gemeinderabatt nach Konzessionsabgabenverordnung	2.635,10	2.600	2.700	2.700	2.700	2.700	
		46270000 Versicherungserstattungen	6.259,42	0	0	0	0	0	
		46280000 Periodenfremde Erträge (ohne Steuern)	17.963,33	0	0	0	0	0	
		46290000 Sonst. weitere sonst. lfd. Erträge	103.165,96	152.400	149.100	149.100	149.100	149.100	
		46290001 Spendeneinnahmen Kinder- und Stadtfest	0,00	3.000	0	0	0	0	
		46290002 Erträge aus Verkauf Chronik u. Souvenirartikeln	978,50	100	0	0	0	0	
10.	=	Summe der Erträge (Summe der Nummern 1 bis 9)	11.316.747,57	12.395.400	12.504.000	12.484.200	12.421.800	12.382.400	
11.	-	Personalaufwendungen	4.552.429,53	4.812.100	5.168.000	5.228.800	5.297.600	5.401.800	50
		50110000 Aufwandsentschädigungen für Ehrenamtliche in den Gemeinden	46.200,00	47.700	47.700	47.700	47.700	47.700	
		50130000 Sitzungsgelder	28.630,00	22.000	35.000	35.000	35.000	35.000	
		50190000 Aufwandsentschädigungen für ehrenamtlich Tätige in den Feuerwehren	72.860,00	76.200	76.100	76.100	76.100	76.100	
		50221000 Vergütungen für Arbeitnehmer	3.467.555,82	3.660.700	3.918.500	3.960.200	4.013.800	4.093.500	
		50222000 Leistungszulagen für Arbeitnehmer	45.502,28	71.800	74.400	77.000	78.100	79.700	
		50320000 Beitr. zu Versorgungskassen f. Arbeitnehmer	123.378,18	132.000	141.600	144.600	146.500	149.500	
		50420000 Beitr. zur gesetzl. SV für Arbeitnehmer + Unfalluml. AN	720.854,48	751.500	822.300	835.700	847.400	866.200	
		50430000 Beiträge zur gesetzl. SV für ehrenamtl. Tätige	770,00	0	0	0	0	0	
		50490001 Sonstige Beiträge zur gesetzlichen Sozialversicherung - Unfallkasse	36.301,98	41.000	40.500	40.800	41.300	42.000	
		50490002 Sonstige Beiträge zur gesetzlichen Sozialversicherung - landwirtschaftliche BG	4.792,93	1.500	4.000	4.000	4.000	4.000	
		50629000 Sonstige Personalnebenaufwendungen für Arbeitnehmer	1.772,39	2.200	1.900	1.900	1.900	1.900	
		50699000 Sonstige Personalnebenaufwendungen für Sonstige	2.356,49	3.800	3.800	3.600	3.600	3.600	
		50900000 Pauschalierte Lohnsteuer (auch Zahlungen über Knappschaft)	1.454,98	1.700	2.200	2.200	2.200	2.600	
12.	-	Versorgungsaufwendungen	0,00	0	0	0	0	0	51

Nr.	Ertrags- und Aufwandsarten (gemäß § 2 Absatz 1 GemHVO-Doppik)		Ergebnisse des Haushalts- vorvorjahres	Ansätze des Haushalts- vorjahres einschl. Nachträge	Ansatz des Haushalts- jahres	Planungs- daten des Haushalts- folgejahres	Planungs- daten des zweiten Haushalts- folgejahres	Planungs- daten des dritten Haushalts- folgejahres	Erläuterung
			2023	2024	2025	2026	2027	2028	Konto- nummer
			in €	in €	in €	in €	in €	in €	
			1	2	3	4	5	6	
13.	-	Aufwendungen für Sach- und Dienstleistungen	2.271.273,10	2.704.000	2.947.400	2.573.700	2.573.700	2.573.700	52
		52210000 Aufwendungen für Abfall	33.982,97	38.000	48.500	48.500	48.500	48.500	
		52220000 Aufwendungen für Abwasser/Wasser	46.726,56	50.200	50.300	50.300	50.300	50.300	
		52240000 Aufwendungen für Gas	135.711,21	167.000	105.100	105.100	105.100	105.100	
		52250000 Aufwendungen für Heizöl	6.426,79	12.500	13.000	13.000	13.000	13.000	
		52260000 Aufwendungen für Strom	134.305,98	130.800	157.800	157.800	157.800	157.800	
		52291000 Niederschlagswasser	21.294,08	21.000	41.000	41.000	41.000	41.000	
		52310000 Unterhaltg. Grundst., Außenanl., Gebäude u. Gebäudeeinrichtg.	379.930,55	337.800	478.200	299.500	299.500	299.500	
		52310001 Grundstücksunterhaltung Arboretum	13.397,02	0	0	0	0	0	
		52310004 Unterhaltung Außenanlagen/Betriebsvorrichtungen	4.529,46	2.200	2.200	2.200	2.200	2.200	
		52320000 Bewirtschaftung der Grundstücke, Außenanlagen, Gebäude und Gebäudeeinrichtungen	42.512,07	71.000	92.700	92.700	92.700	92.700	
		52323000 Bewirtschaftung der Gebäude einschließlich der Bestandteile, die dem Gebäude zuzurechnen sind	47.589,18	96.900	95.100	95.100	95.100	95.100	
		52331000 Unterhaltg. Brücken, Tunnel u. ingenieurtechn. Anl.	9.655,42	7.000	10.000	10.000	10.000	10.000	
		52338000 Unterhaltg. Straßen, Wege, Plätze u. Verkehrslenkungsanl.	119.347,55	155.000	185.000	115.000	115.000	115.000	
		52339000 Unterhaltg. sonst. Infrastrukturvermögen (Baumpflege, Ersatzpflanzungen, Unterhaltung Wald)	14.927,97	15.000	20.000	20.000	20.000	20.000	
		52351000 Wartungs- und Instandsetzungskosten Kfz	46.450,30	38.300	27.000	27.000	27.000	27.000	
		52351101 Wartungs- und Instandsetzungskosten Kfz - Kategorie 1	0,00	0	2.000	2.000	2.000	2.000	
		52351102 Wartungs- und Instandsetzungskosten Kfz - Kategorie 2	0,00	0	15.000	15.000	15.000	15.000	
		52351103 Wartungs- und Instandsetzungskosten Kfz - Kategorie 3	0,00	0	7.000	7.000	7.000	7.000	
		52351104 Wartungs- und Instandsetzungskosten Kfz - Kategorie 4	0,00	0	2.000	2.000	2.000	2.000	
		52351105 Wartungs- und Instandsetzungskosten Kfz - Kategorie 5	0,00	0	1.000	1.000	1.000	1.000	
		52352000 Betriebs- und Schmierstoffe Kfz	36.464,55	33.600	38.700	38.700	38.700	38.700	
		52360000 Unterhaltg. Maschinen u. techn. Anlagen	7.502,76	16.300	19.300	19.300	19.300	19.300	
		52370000 Unterhaltg. Betriebs- u. Geschäftsausstattg.	31.019,75	27.500	21.600	16.500	16.500	16.500	
		52370104 Unterhaltg. Betriebs- u. Geschäftsausstattg. - Kategorie 4	0,00	0	4.000	4.000	4.000	4.000	
		52370106 Unterhaltg. Betriebs- u. Geschäftsausstattg. - Kategorie 6	0,00	0	2.000	2.000	2.000	2.000	
		52370107 Unterhaltg. Betriebs- u. Geschäftsausstattg. - Kategorie 7	0,00	0	4.000	4.000	4.000	4.000	
		52380000 Geringwertige Geräte, Ausrüstungs- u. sonst. Gebrauchsgegenstände (Anschaffung)	106.321,05	111.400	111.000	93.600	93.600	93.600	
		52380001 Geringwertige Geräte, Ausrüstungs- u. sonst. Gebrauchsgegenstände (Schulsozialarbeit)	1.931,47	1.200	3.000	3.000	3.000	3.000	
		52380004 Geringwertige Geräte, Ausrüstungs- u. sonst. Gebrauchsgegenstände (DigitalPakt Schule 2019 bis 2024 MV-Schutzfond)	0,00	28.200	0	0	0	0	
		52380005 Geringwertige Geräte, Ausrüstungs- u. sonst. Gebrauchsgegenstände (Schulgarten)	0,00	1.700	600	600	600	600	
		52380009 Geräte, Ausrüstungs- u. sonst. Gebrauchsgegenstände (EDV-Anschaffung)	443,57	11.700	70.200	3.000	3.000	3.000	
		52440000 Laborbedarf, Werkstättenbedarf, Lebensmittel, Arzneimittel, Verbandsstoffe, Sanitätsverbrauchsmaterial,	2.562,73	2.400	5.300	5.300	5.300	5.300	

Nr.	Ertrags- und Aufwandsarten (gemäß § 2 Absatz 1 GemHVO-Doppik)	Ergebnisse des Haushalts- vorvorjahres	Ansätze des Haushalts- vorjahres einschl. Nachträge	Ansatz des Haushalts- jahres	Planungs- daten des Haushalts- folgejahres	Planungs- daten des zweiten Haushalts- folgejahres	Planungs- daten des dritten Haushalts- folgejahres	Erläuterung
		2023	2024	2025	2026	2027	2028	Konto- nummer
		in €	in €	in €	in €	in €	in €	
		1	2	3	4	5	6	
	Baumaterial, sonstiger Anstaltsbedarf, Saat- und Pflanzgut							
	52441000 Getränkeversorgung	6.674,06	5.500	4.100	4.100	4.100	4.100	
	52450000 Lehr- und Unterrichtsmittel (Landkarten, Filme, Zeichnungen, physikalische und chemische Stoffe)	24.343,21	35.700	42.700	34.100	34.100	34.100	
	52460000 Lernmittel (Schulbücher, Werkstoffe,)	19.967,93	48.400	47.500	47.500	47.500	47.500	
	52460001 Lernmittel (Schulsozialarbeit)	329,21	600	1.000	1.000	1.000	1.000	
	52461000 Lernmittel (Arbeitshefte)	24.101,72	12.000	0	0	0	0	
	52470000 Erwerb von Kunstsammlg., wissenschaftl. Sammlg., Bibliotheken u. sonsti. Sammlg. (bis 60 €)	918,91	1.000	1.000	1.000	1.000	1.000	
	52480000 Sonst. bezogene Leistungen (auch Sprtstätten-/Schwimmbadfahrten)	23.095,34	33.900	30.500	30.500	30.500	30.500	
	52490000 Sonst. Aufwendg. für Sachleistg. u. Verbrauchsmittel	516,13	2.800	2.800	2.800	2.800	2.800	
	52543000 Kostenerstattg. an Gemeinden u. Gemeindeverbände	764.321,15	950.100	1.017.300	1.010.500	1.010.500	1.010.500	
	52544001 Beitrag WBV Obere Warnow	69.554,03	77.000	70.000	70.000	70.000	70.000	
	52544002 Beitrag WBV Mittlere Elde	14.082,54	14.100	14.200	14.200	14.200	14.200	
	52544003 Beitrag WBV Untere Elde	11.069,55	12.000	12.000	12.000	12.000	12.000	
	52551000 Kostenerstattg. an priv. Unternehmen	23.238,38	40.300	37.100	17.200	17.200	17.200	
	52551001 Kostenerstattung an private Unternehmen (Schulsozialarbeit)	44.717,10	51.400	34.600	34.600	34.600	34.600	
	52590000 Kostenerstattungen an Sonstige	0,00	42.500	0	0	0	0	
	52920000 Sonst. Aufwendg. für Dienstleistungen	1.310,85	0	0	0	0	0	
14.	- Abschreibungen	0,00	1.059.200	1.033.200	1.019.600	994.400	889.800	53
	53230000 Abschreibungen auf geleistete Investitionszuschüsse	0,00	6.100	6.100	5.900	5.100	5.100	
	53302200 Abschreibungen auf Ausstattung von unbebauten Grundstücken	0,00	700	700	700	700	700	
	53420000 Abschreibungen auf bebaute Grundstücke und grundstücksgleiche Rechte mit sozialen Einrichtungen	0,00	98.000	98.100	98.100	97.600	95.200	
	53430000 Abschreibungen auf bebaute Grundstücke und grundstücksgleiche Rechte mit Schulgebäuden und Schulumhallen	0,00	106.000	106.000	106.000	106.000	106.000	
	53450000 Abschreibungen auf bebaute Grundstücke und grundstücksgleiche Rechte mit Sportanlagen	0,00	83.900	82.100	78.400	78.400	78.400	
	53490000 Abschreibungen auf bebaute Grundstücke und grundstücksgleiche Rechte mit sonstigen Gebäuden	0,00	41.000	45.400	45.200	45.200	45.200	
	53510000 Abschreibungen auf Brücken, Tunnel und ingenieurtechnische Anlagen	0,00	7.800	7.800	7.800	7.800	7.800	
	53570000 Abschreibungen auf Entwässerungs- und Abwasserbeseitigungsanlagen	0,00	44.300	43.400	43.400	41.300	35.500	
	53580000 Abschreibungen auf Straßen, Wege, Plätze und Verkehrslenkungsanlagen	0,00	404.900	403.700	403.600	391.200	304.400	
	53590000 Abschreibungen auf sonstige Bauten des Infrastrukturvermögens	0,00	35.400	6.800	6.800	6.800	6.500	
	53720000 Abschreibungen auf Kulturdenkmäler	0,00	1.600	1.500	1.500	1.500	1.500	
	53730000 Abschreibungen auf Denkmalzonen	0,00	600	600	600	600	600	
	53810000 Abschreibungen auf Fahrzeuge	0,00	137.400	137.100	133.700	131.300	126.800	
	53820000 Abschreibungen auf Maschinen und technische Anlagen	0,00	8.600	8.200	7.800	7.800	7.400	
	53830000 Abschreibungen auf Betriebsvorrichtungen	0,00	18.800	19.300	19.200	18.800	18.300	
	53850000 Abschreibungen auf Betriebs- und Geschäftsausstattung	0,00	49.100	53.200	50.000	48.200	45.100	

Nr.	Ertrags- und Aufwandsarten (gemäß § 2 Absatz 1 GemHVO-Doppik)	Ergebnisse des Haushalts- vorvorjahres	Ansätze des Haushalts- vorjahres einschl. Nachträge	Ansatz des Haushalts- jahres	Planungs- daten des Haushalts- folgejahres	Planungs- daten des zweiten Haushalts- folgejahres	Planungs- daten des dritten Haushalts- folgejahres	Erläuterung
		2023	2024	2025	2026	2027	2028	Konto- nummer
		in €	in €	in €	in €	in €	in €	
		1	2	3	4	5	6	
	53851000 Abschreibungen auf Betriebsvorrichtungen der Betriebs- und Geschäftsausstattung	0,00	14.300	12.500	10.200	5.400	4.600	
	53853000 Abschreibungen auf Geschäftsausstattung	0,00	700	700	700	700	700	
15.	- Zuwendungen, Umlagen und sonstige Transferaufwendungen	4.236.914,88	4.358.100	4.601.200	4.601.200	4.601.200	4.601.200	54
	54142000 Zuweisungen und Zuschüsse für laufende Zwecke an das Land	0,00	11.000	0	0	0	0	
	54143000 Zuw. u. Zuschüsse für lfd. Zwecke an Gemeinden u. Gemeindeverbände	698.870,42	780.300	960.000	960.000	960.000	960.000	
	54151000 Zuw. u. Zuschüsse für lfd. Zwecke an priv. Unternehmen	977,86	1.300	2.800	2.800	2.800	2.800	
	54159000 Zuw. u. Zuschüsse für lfd. Zwecke an sonst. priv. Bereich	15.244,83	10.800	14.500	14.500	14.500	14.500	
	54190000 Zuw. u. Zuschüsse für lfd. Zwecke an Sonstige	2.000,00	2.000	2.100	2.100	2.100	2.100	
	54310000 Gewerbesteuerumlage	130.522,72	126.600	132.800	132.800	132.800	132.800	
	54421000 Allg. Uml. an Landkreise (Kreisumlage)	2.279.896,20	2.367.600	2.411.100	2.411.100	2.411.100	2.411.100	
	54422000 Allg. Uml. ans Amt (Amtsumlage)	1.109.402,85	1.058.500	1.077.900	1.077.900	1.077.900	1.077.900	
16.	- Aufwendungen der sozialen Sicherung	0,00	0	0	0	0	0	55
17.	- Zinsaufwendungen und sonstige Finanzaufwendungen	8.430,52	5.700	70.000	79.100	77.500	75.900	57
	57430000 Zinsaufwendungen und sonstige	0,00	0	53.400	53.400	53.400	53.400	
	Finanzaufwendungen an Gemeinden und Gemeindeverbände							
	57510000 Zinsaufwendg. u. sonst. Finanzaufwendungen an inländische Kreditinstitute (inländischer Geldmarkt)	5.987,90	5.700	15.600	24.700	23.100	21.500	
	57910000 Sonst. Zinsen u. sonst. Finanzaufwendg. aus Vollverzinsung Gewerbesteuer (§ 233a AO)	2.442,62	0	1.000	1.000	1.000	1.000	
18.	- Sonstige Aufwendungen	490.292,18	607.200	705.000	517.100	517.100	517.100	56
	56120000 Aufwendg. für Aus- u. Fortbildg., Umschulung	36.169,45	40.700	60.500	49.000	49.000	49.000	
	56120001 Aufwendg. für Aus- u. Fortbildg., Umschulung (Schulsozialarbeit)	968,90	800	1.200	1.200	1.200	1.200	
	56130000 Aufwendg. für übernommene Reisekosten für Dienstreisen u. Dienstgänge	3.553,06	5.000	5.100	5.100	5.100	5.100	
	56130001 Aufwendg. für übernommene Reisekosten für Dienstreisen u. Dienstgänge (Schulsozialarbeit)	290,10	400	600	600	600	600	
	56150000 Aufwendg. für Dienst- u. Schutzkl., pers. Ausrüstungsgegenst.	49.308,70	47.400	54.200	34.600	34.600	34.600	
	56190000 Sonstige Personalnebenaufwendungen	14.549,33	34.300	27.500	27.900	27.900	27.900	
	56210000 Mieten, Pachten und Erbbauzinsen	46.568,28	43.300	46.200	46.200	46.200	46.200	
	56210009 Mieten und Pachten (EDV)	0,00	0	9.800	9.800	9.800	9.800	
	56220000 Leasing	1.064,04	4.300	0	0	0	0	
	56240000 Datenverarbeitung	22.207,44	28.200	27.700	27.700	27.700	27.700	
	56241000 Laufende Lizenzaufwendungen	5.732,23	0	0	0	0	0	
	56250000 Sachverständigen-, Gerichts- u. ä. Aufwendg.	39.795,89	60.000	177.700	27.700	27.700	27.700	
	56290000 Sonst. Aufwendg. für Inanspruchnahme von Rechten u. Diensten	6.583,63	63.700	12.400	9.300	9.300	9.300	
	56310000 Büromaterial	12.479,53	13.200	12.700	12.700	12.700	12.700	
	56310001 Büromaterial (Schulsozialarbeit)	159,79	200	200	200	200	200	
	56320000 Fachliteratur, Zeitschriften	2.413,88	3.200	2.500	2.500	2.500	2.500	
	56320001 Fachliteratur, Zeitschriften (Schulsozialarbeit)	28,00	200	200	200	200	200	
	56330000 Porto und Versandkosten	6,55	100	100	100	100	100	
	56340000 Telefon, Datenübertragungskosten	15.579,11	18.000	19.200	19.200	19.200	19.200	
	56360000 Öffentlichkeitsarbeit	422,45	1.800	2.500	500	500	500	

Nr.	Ertrags- und Aufwandsarten (gemäß § 2 Absatz 1 GemHVO-Doppik)	Ergebnisse des Haushalts- vorvorjahres	Ansätze des Haushalts- vorjahres einschl. Nachträge	Ansatz des Haushalts- jahres	Planungs- daten des Haushalts- folgejahres	Planungs- daten des zweiten Haushalts- folgejahres	Planungs- daten des dritten Haushalts- folgejahres	Erläuterung
		2023	2024	2025	2026	2027	2028	Konto- nummer
		in €	in €	in €	in €	in €	in €	
		1	2	3	4	5	6	
	56361000 Öffentlichkeitsarbeit (Internetseite)	2.168,21	2.800	3.000	3.000	3.000	3.000	
	56362000 Öffentlichkeitsarbeit (Präventionsrat)	0,00	1.000	1.000	1.000	1.000	1.000	
	56370000 Bankgebühren	374,97	300	300	300	300	300	
	56411000 Gebäudeversicherungen	24.283,56	28.100	28.600	28.600	28.600	28.600	
	56419000 Sonstige Versicherungen	101.796,77	122.600	106.800	106.800	106.800	106.800	
	56420000 Beiträge zu Wirtschaftsverbänden, Berufsvertretungen u. Vereinen	8.578,35	10.000	8.100	8.100	8.100	8.100	
	56490000 Sonstige Aufwendungen für Beiträge, Versicherungen und Sonstiges	286,32	300	200	200	200	200	
	56730000 Kapitalertragsteuer	3.549,06	3.600	3.600	3.600	3.600	3.600	
	56790000 Sonstige Aufwendungen für Steuern vom Einkommen und vom Ertrag	195,20	200	300	300	300	300	
	56810000 Grundsteuer	0,00	0	12.800	12.800	12.800	12.800	
	56820000 Kraftfahrzeugsteuer	2.446,60	2.500	2.200	2.200	2.200	2.200	
	56920000 Verfügungsmittel	0,00	300	200	200	200	200	
	56930000 Repräsentationen	32.314,61	33.900	42.600	40.500	40.500	40.500	
	56930001 Kinder- und Stadtfest	18.054,80	18.000	15.000	15.000	15.000	15.000	
	56930002 Adventssingen	2.233,85	2.600	2.600	2.600	2.600	2.600	
	56930003 Senioren	5.371,15	4.700	4.700	4.700	4.700	4.700	
	56930004 OT Wessin	1.207,62	1.000	1.000	1.000	1.000	1.000	
	56930005 Bauernmarkt	1.587,54	1.500	2.200	2.200	2.200	2.200	
	56930006 Städtepartnerschaft	1.316,32	1.000	3.000	3.000	3.000	3.000	
	56930007 Jugendforum	3.518,90	5.000	5.000	5.000	5.000	5.000	
	56930009 Senioren-/Behinderbeirat	180,76	1.000	1.500	1.500	1.500	1.500	
	56980000 Periodenfremde Aufwendungen (ohne Steuern)	2.036,57	0	0	0	0	0	
	56985020 Periodenfremde Aufwendungen für Dienstbezüge und dergleichen	9.542,60	0	0	0	0	0	
	56985040 Periodenfremde Aufwendungen für Beiträge zur gesetzlichen Sozialversicherung	1.973,56	0	0	0	0	0	
	56985060 Periodenfremde Aufwendungen für Personalnebenaufwendungen	0,17	0	0	0	0	0	
	56990000 Sonst. lfd. Aufwendg. der Verwaltungstätigkeit	9.394,33	2.000	0	0	0	0	
19.	= Summe der Aufwendungen (Summe der Nummern 11 bis 18)	11.559.340,21	13.546.300	14.524.800	14.019.500	14.061.500	14.059.500	
20.	= Jahresergebnis (Jahresüberschuss/Jahresfehlbetrag) vor Veränderung der Rücklagen (Saldo der Nummern 10 und 19)	-242.592,64	-1.150.900	-2.020.800	-1.535.300	-1.639.700	-1.677.100	
21.	- Einstellung in die Kapitalrücklage	0,00	0	0	0	0	0	592
22.	+ Entnahme aus der Kapitalrücklage	0,00	1.150.900	1.244.500	501.000	505.000	441.900	492
	49210000 Entnahme aus der allgemeinen Kapitalrücklage	0,00	588.800	734.600	0	0	0	
	49220000 Entnahme aus der zweckgebundenen Kapitalrücklage aus investiv gebundenen Zuweisungen	0,00	198.600	0	0	0	0	
	49230000 Entnahme aus der zweckgebundenen Kapitalrücklage aus Zuweisungen nach § 23 FAG (Infrastrukturpauschale)	0,00	363.500	509.900	501.000	505.000	441.900	
23.	- Einstellung in die Rücklage für Belastungen aus dem kommunalen Finanzausgleich	0,00	0	0	0	0	0	593
24.	+ Entnahme aus der Rücklage für Belastungen aus dem kommunalen Finanzausgleich	0,00	0	0	0	0	0	493
25.	= Jahresergebnis (Jahresüberschuss/Jahresfehlbetrag, Nummer 20 zuzüglich Nummern 22 und 24 abzüglich Nummern 21 und 23)	-242.592,64	0	-776.300	-1.034.300	-1.134.700	-1.235.200	



Nr.	Ertrags- und Aufwandsarten (gemäß § 2 Absatz 1 GemHVO-Doppik)		Ergebnisse des Haushalts- vorvorjahres	Ansätze des Haushalts- vorjahres einschl. Nachträge	Ansatz des Haushalts- jahres	Planungs- daten des Haushalts- folgejahres	Planungs- daten des zweiten Haushalts- folgejahres	Planungs- daten des dritten Haushalts- folgejahres	Erläu- terung	
			2023	2024	2025	2026	2027	2028	Konto- nummer	
			in €	in €	in €	in €	in €	in €		
			1	2	3	4	5	6		
nachrichtlich										
26.		Ergebnisvortrag aus dem Haushaltsvorjahr	1.512.401,71	1.269.809	1.269.809	493.509	-540.790	-1.675.490		
27.		Ergebnis (Überschuss/Fehlbetrag) zum 31. Dezember des Haushaltsjahres (Summe der Nummern 25 und 26)	1.269.809,07	1.269.809	493.509	-540.790	-1.675.490	-2.910.690		

Nr.	Einzahlungs- und Auszahlungsarten (gemäß § 3 Absatz 1 Satz 1 GemHVO-Doppik)		Ergebnisse des Haushalts- vorvorjahres	Ansätze des Haushalts- vorjahres einschl. Nachträge	Ansatz des Haushalts- jahres	Planungs- daten des Haushalts- folgejahres	Planungs- daten des zweiten Haushalts- folgejahres	Planungs- daten des dritten Haushalts- folgejahres	Erläuterung
			2023	2024	2025	2026	2027	2028	Konto- nummer
			in €	in €	in €	in €	in €	in €	
			1	2	3	4	5	6	
1.	+	Steuern und ähnliche Abgaben	3.886.171,92	3.926.600	4.087.000	4.160.600	4.160.600	4.160.600	60
		60110000 Grundsteuer A	40.499,09	0	0	0	0	0	
		60111000 Grundsteuer A von Fremdschuldnern	0,00	41.800	42.100	42.100	42.100	42.100	
		60121000 Grundsteuer B von Fremdschuldnern	550.478,29	580.700	586.800	586.800	586.800	586.800	
		60130000 Gewerbesteuer	1.420.831,66	1.410.000	1.479.300	1.479.300	1.479.300	1.479.300	
		60210000 Gemeindeanteil an der Einkommensteuer	1.566.107,40	1.594.300	1.671.700	1.741.000	1.741.000	1.741.000	
		60220000 Gemeindeanteil an der Umsatzsteuer	250.248,53	252.600	252.600	256.900	256.900	256.900	
		60310000 Vergnügungssteuer	35.390,31	24.300	30.700	30.700	30.700	30.700	
		60320000 Hundesteuer	22.616,64	22.900	23.800	23.800	23.800	23.800	
2.	+	Zuwendungen, allgemeine Umlagen und sonstige Transfereinzahlungen	5.866.574,45	5.982.000	5.967.800	5.879.100	5.845.900	5.848.000	61
		61110000 Schlüsselzuweisungen vom Land	2.159.229,36	2.081.900	1.911.100	1.911.100	1.911.100	1.911.100	
		61441000 Zuweisungen und Zuschüsse für laufende Zwecke vom Bund	115.280,49	146.100	98.100	35.200	0	0	
		61442000 Zuweisungen und Zuschüsse für laufende Zwecke vom Land	50.792,77	105.200	126.100	100.300	102.300	104.400	
		61443000 Zuweisungen und Zuschüsse für laufende Zwecke von Gemeinden und Gemeindeverbänden	3.541.271,83	3.637.800	3.829.700	3.829.700	3.829.700	3.829.700	
		61451000 Zuweisungen und Zuschüsse für laufende Zwecke von privaten Unternehmen	0,00	0	2.800	2.800	2.800	2.800	
		61459000 Zuweisungen und Zuschüsse für laufende Zwecke vom sonstigen privaten Bereich	0,00	11.000	0	0	0	0	
3.	+	Einzahlungen der sozialen Sicherung	0,00	0	0	0	0	0	62
4.	+	Öffentlich-rechtliche Leistungsentgelte	198.147,24	215.200	232.800	232.800	232.800	232.800	63
		63210000 Kindertagesstättegebühren (Öffentlich-rechtlich)	2.304,28	0	0	0	0	0	
		63221000 Entgelte für die Abwasserbeseitigung und die Abwasserabgabe	268,50	200	200	200	200	200	
		63224000 Entgelte für das Bestattungswesen	11.436,80	13.800	12.500	12.500	12.500	12.500	
		63225000 Entgelte für die Sondernutzung von Straßen	4.092,00	3.800	3.700	3.700	3.700	3.700	
		63228000 Parkgebühren	1.840,56	1.800	1.800	1.800	1.800	1.800	
		63229000 Sonstige Entgelte	57.174,77	69.300	111.500	111.500	111.500	111.500	
		63240000 Entgelte für die Pflege von Gräbern	1.284,00	0	0	0	0	0	
		63250000 Laufende Grabnutzungsentgelte (Öffentlich-rechtlich)	54.029,50	43.000	42.000	42.000	42.000	42.000	
		63290000 Sonstige Benutzungsgebühren	65.716,83	83.300	61.100	61.100	61.100	61.100	
5.	+	Privatrechtliche Leistungsentgelte	107.844,32	158.000	127.400	127.400	127.400	127.400	641,648
		64110000 Mieten und Pachten, Erbbauzinsen	107.844,32	158.000	127.400	127.400	127.400	127.400	
6.	+	Kostenerstattungen und Kostenumlagen	1.058.014,90	1.304.700	1.254.200	1.254.200	1.254.200	1.254.200	642,647, 648
		64242000 Kostenerstattungen und Kostenumlagen vom Land	31.002,28	0	0	0	0	0	
		64243000 Kostenerstattungen und Kostenumlagen von Gemeinden und Gemeindeverbänden	933.666,07	1.296.600	1.252.100	1.252.100	1.252.100	1.252.100	
		64249000 Kostenerstattungen und Kostenumlagen von der gesetzlichen Sozialversicherung	51.831,26	0	0	0	0	0	
		64251000 Kostenerstattungen und Kostenumlagen von privaten Unternehmen	30.056,33	2.100	1.000	1.000	1.000	1.000	
		64259000 Kostenerstattungen und Kostenumlagen vom sonstigen privaten Bereich	11.158,96	6.000	1.100	1.100	1.100	1.100	
		64290000 Kostenerstattungen und Kostenumlagen von Sonstigen	300,00	0	0	0	0	0	
7.	+	Zinseinzahlungen und sonstige Finanzeinzahlungen	39.314,95	24.200	26.700	26.700	26.700	26.700	67

Nr.	Einzahlungs- und Auszahlungsarten (gemäß § 3 Absatz 1 Satz 1 GemHVO-Doppik)		Ergebnisse des Haushalts- vorvorjahres	Ansätze des Haushalts- vorjahres einschl. Nachträge	Ansatz des Haushalts- jahres	Planungs- daten des Haushalts- folgejahres	Planungs- daten des zweiten Haushalts- folgejahres	Planungs- daten des dritten Haushalts- folgejahres	Erläuterung
			2023	2024	2025	2026	2027	2028	Konto- nummer
			in €	in €	in €	in €	in €	in €	
			1	2	3	4	5	6	
		67150000 Zinseinzahlungen für Kredite vom inländischen Geldmarkt	9.948,97	0	2.100	2.100	2.100	2.100	
		67161000 Zinseinzahlungen für Kredite vom sonstigen inländischen Bereich aus Ausleihungen an Privatpersonen	144,32	100	0	0	0	0	
		67200000 Zinsen aus Stundungen und Verrentungen	2.358,64	0	0	0	0	0	
		67800000 Finanzseinzahlungen aus Wertpapieren des Anlagevermögens	23.660,40	23.600	23.600	23.600	23.600	23.600	
		67920000 Vollverzinsung aus Gewerbesteuer (§ 233a AO)	3.202,62	500	1.000	1.000	1.000	1.000	
8.	+	Sonstige laufende Einzahlungen	348.185,80	313.100	306.800	306.800	306.800	306.800	651,66
		66250000 Konzessionsabgaben	196.246,38	157.600	157.700	157.700	157.700	157.700	
		66270000 Versicherungserstattungen	6.259,42	0	0	0	0	0	
		66290000 Sonstige laufende Einzahlungen (Sonstige)	125.980,03	155.500	149.100	149.100	149.100	149.100	
		66710000 Ausgleichsbeträge (§154 BauGB)	240,00	0	0	0	0	0	
		66900000 Periodenfremde Einzahlungen (ohne Steuern)	19.459,97	0	0	0	0	0	
9.	=	Summe der laufenden Einzahlungen (Summe der Nummern 1 bis 8)	11.504.253,58	11.923.800	12.002.700	11.987.600	11.954.400	11.956.500	
10.	-	Personalauszahlungen	4.578.481,02	4.812.100	5.168.000	5.228.800	5.297.600	5.401.800	70
		70110000 Auszahlungen für Bürgermeister, Amtsvorsteher	46.200,00	47.700	47.700	47.700	47.700	47.700	
		70130000 Auszahlungen für Rats-/Vertretungs- und Ausschussmitglieder	28.300,00	22.000	35.000	35.000	35.000	35.000	
		70190000 Auszahlungen für sonstige ehrenamtlich Tätige (ehrenamtlich Tätige der Feuerwehr, berufene Bürger in Ausschüssen, u.a.)	87.780,00	76.200	76.100	76.100	76.100	76.100	
		70221000 Vergütungen für Arbeitnehmer	3.474.157,51	3.660.700	3.918.500	3.960.200	4.013.800	4.093.500	
		70222000 Leistungszulagen für Arbeitnehmer	48.311,35	71.800	74.400	77.000	78.100	79.700	
		70320000 Beiträge zu Versorgungskassen für Arbeitnehmer	123.378,18	132.000	141.600	144.600	146.500	149.500	
		70420000 Beiträge zur gesetzlichen Sozialversicherung für Arbeitnehmer	722.828,04	751.500	822.300	835.700	847.400	866.200	
		70430000 Beiträge zur gesetzlichen Sozialversicherung für ehrenamtlich Tätige	770,00	0	0	0	0	0	
		70490000 Beiträge zur gesetzlichen Sozialversicherung für Sonstige	41.094,91	42.500	44.500	44.800	45.300	46.000	
		70629000 Sonstige Personalnebenaufwendungen für Arbeitnehmer	1.772,56	2.200	1.900	1.900	1.900	1.900	
		70699000 Sonstige Personalnebenaufwendungen für Sonstige	2.433,49	3.800	3.800	3.600	3.600	3.600	
		70900000 Pauschalierte Lohnsteuer (auch Zahlungen über Knappschaft)	1.454,98	1.700	2.200	2.200	2.200	2.600	
11.	-	Versorgungsauszahlungen	0,00	0	0	0	0	0	71
12.	-	Auszahlungen für Sach- und Dienstleistungen	2.334.712,14	2.704.000	2.947.400	2.573.700	2.573.700	2.573.700	72
		72210000 Auszahlungen für Abfall	33.957,04	38.000	48.500	48.500	48.500	48.500	
		72220000 Auszahlungen für Abwasser	44.702,01	50.200	50.300	50.300	50.300	50.300	
		72240000 Auszahlungen für Gas	143.374,00	167.000	105.100	105.100	105.100	105.100	
		72250000 Auszahlungen für Heizöl	10.121,09	12.500	13.000	13.000	13.000	13.000	
		72260000 Auszahlungen für Strom	92.489,32	130.800	157.800	157.800	157.800	157.800	
		72290000 Sonstige Auszahlungen für Energie / Wasser / Abwasser / Abfall	21.161,97	21.000	41.000	41.000	41.000	41.000	
		72310000 Unterhaltung der Grundstücke, Außenanlagen, Gebäude und Gebäudeeinrichtungen	395.791,93	340.000	480.400	301.700	301.700	301.700	
		72320000 Bewirtschaftung der Grundstücke, Außenanlagen, Gebäude und Gebäudeeinrichtungen	41.637,21	71.000	92.700	92.700	92.700	92.700	
		72323000 Bewirtschaftung der Gebäude einschließlich der Bestandteile, die dem Gebäude zuzurechnen sind	59.803,52	96.900	95.100	95.100	95.100	95.100	

Nr.	Einzahlungs- und Auszahlungsarten (gemäß § 3 Absatz 1 Satz 1 GemHVO-Doppik)	Ergebnisse des Haushalts- vorvorjahres	Ansätze des Haushalts- vorjahres einschl. Nachträge	Ansatz des Haushalts- jahres	Planungs- daten des Haushalts- folgejahres	Planungs- daten des zweiten Haushalts- folgejahres	Planungs- daten des dritten Haushalts- folgejahres	Erläuterung
		2023	2024	2025	2026	2027	2028	Konto- nummer
		in €	in €	in €	in €	in €	in €	
		1	2	3	4	5	6	
	72331000 Unterhaltung der Brücken, Tunnel und ingenieurtechnische Anlagen	9.655,42	7.000	10.000	10.000	10.000	10.000	
	72338000 Unterhaltung der Straßen, Wege, Plätze und Verkehrsmittelanlagen	151.278,50	155.000	185.000	115.000	115.000	115.000	
	72339000 Unterhaltung des sonstigen Infrastrukturvermögens	13.418,23	15.000	20.000	20.000	20.000	20.000	
	72351000 Wartungs- und Instandsetzungskosten	46.790,45	38.300	54.000	54.000	54.000	54.000	
	72352000 Betriebs- und Schmierstoffe	34.479,77	33.600	38.700	38.700	38.700	38.700	
	72360000 Unterhaltung der Maschinen und technischen Anlagen	7.502,76	16.300	19.300	19.300	19.300	19.300	
	72370000 Unterhaltung der Betriebs- und Geschäftsausstattung	33.153,42	27.500	31.600	26.500	26.500	26.500	
	72380000 Geringwertige Geräte, Ausrüstungs- und sonstige Gebrauchsgegenstände	99.199,56	154.200	184.800	100.200	100.200	100.200	
	72440000 Laborbedarf, Werkstättenbedarf, Lebensmittel, Arzneimittel, Verbandstoffe, Sanitätsverbrauchsmaterial, Baumaterial, sonstiger Anstaltsbedarf, Saat- und Pflanzgut	9.302,79	7.900	9.400	9.400	9.400	9.400	
	72450000 Lehr- und Unterrichtsmittel (Landkarten, Filme, Zeichnungen, physikalische und chemische Stoffe)	24.410,51	35.700	42.700	34.100	34.100	34.100	
	72460000 Lernmittel (Schulbücher, Werkstoffe,)	46.844,14	61.000	48.500	48.500	48.500	48.500	
	72470000 Erwerb von Kunstsammlungen, wissenschaftlichen Sammlungen, Bibliotheken und sonstigen Sammlungen (bis 60 €)	1.284,96	1.000	1.000	1.000	1.000	1.000	
	72480000 Sonstige bezogene Leistungen	23.184,30	33.900	30.500	30.500	30.500	30.500	
	72490000 Sonstige Auszahlungen für Sachleistungen und Verbrauchsmittel	516,13	2.800	2.800	2.800	2.800	2.800	
	72543000 Kostenerstattungen an Gemeinden und Gemeindeverbände	826.723,89	950.100	1.017.300	1.010.500	1.010.500	1.010.500	
	72544000 Kostenerstattungen an Zweckverbände	94.706,12	103.100	96.200	96.200	96.200	96.200	
	72551000 Kostenerstattungen an private Unternehmen	68.656,89	91.700	71.700	51.800	51.800	51.800	
	72590000 Kostenerstattungen an Sonstige	0,00	42.500	0	0	0	0	
	72920000 Sonstige Auszahlungen für Dienstleistungen	566,21	0	0	0	0	0	
13.	-	Zuwendungen, Umlagen und sonstige Transferauszahlungen	4.242.964,12	4.358.100	4.601.200	4.601.200	4.601.200	74
		74142000 Zuweisungen und Zuschüsse für laufende Zwecke an das Land	0,00	11.000	0	0	0	
		74143000 Zuweisungen und Zuschüsse für laufende Zwecke an Gemeinden und Gemeindeverbände	695.566,68	780.300	960.000	960.000	960.000	
		74151000 Zuweisungen und Zuschüsse für laufende Zwecke an private Unternehmen	977,86	1.300	2.800	2.800	2.800	
		74159000 Zuweisungen und Zuschüsse für laufende Zwecke an den sonstigen privaten Bereich	16.044,76	10.800	14.500	14.500	14.500	
		74190000 Zuweisungen und Zuschüsse für laufende Zwecke an Sonstige	2.000,00	2.000	2.100	2.100	2.100	
		74310000 Gewerbesteuerumlage	139.075,77	126.600	132.800	132.800	132.800	
		74421000 Allgemeine Umlagen an Landkreise	2.279.896,20	2.367.600	2.411.100	2.411.100	2.411.100	
		74422000 Allgemeine Umlagen an Amt oder geschäftsführende Gemeinde	1.109.402,85	1.058.500	1.077.900	1.077.900	1.077.900	
14.	-	Auszahlungen der sozialen Sicherung	0,00	0	0	0	0	75
15.	-	Zinsauszahlungen und sonstige Finanzauszahlungen	8.413,82	5.700	70.000	79.100	77.500	77
		77430000 Zinsauszahlungen und sonstige Finanzauszahlungen an Gemeinden und Gemeindeverbände	0,00	0	53.400	53.400	53.400	
		77510000 Zinsauszahlungen und sonstige Finanzauszahlungen an inländische Kreditinstitute (inländischer Geldmarkt)	5.987,90	5.700	15.600	24.700	23.100	

Nr.	Einzahlungs- und Auszahlungsarten (gemäß § 3 Absatz 1 Satz 1 GemHVO-Doppik)		Ergebnisse des Haushalts- vorvorjahres	Ansätze des Haushalts- vorjahres einschl. Nachträge	Ansatz des Haushalts- jahres	Planungs- daten des Haushalts- folgejahres	Planungs- daten des zweiten Haushalts- folgejahres	Planungs- daten des dritten Haushalts- folgejahres	Erläuterung
			2023	2024	2025	2026	2027	2028	Konto- nummer
			in €	in €	in €	in €	in €	in €	
			1	2	3	4	5	6	
		77910000 Sonstige Zinsen und sonstige Finanzauszahlungen aus der Vollverzinsung der Gewerbesteuer (§ 233a AO)	2.425,92	0	1.000	1.000	1.000	1.000	
16.	-	Sonstige laufende Auszahlungen	516.140,44	607.200	705.000	517.100	517.100	517.100	76
		76120000 Auszahlungen für Aus- und Fortbildung, Umschulung	33.991,08	41.500	61.700	50.200	50.200	50.200	
		76130000 Auszahlungen für übernommene Reisekosten für Dienstreisen und Dienstgänge	3.892,71	5.400	5.700	5.700	5.700	5.700	
		76150000 Auszahlungen für Dienst- und Schutzkleidung, persönliche Ausrüstungsgegenstände	48.779,22	47.400	54.200	34.600	34.600	34.600	
		76190000 Sonstige Personalnebenaufwendungen	16.775,82	34.300	27.500	27.900	27.900	27.900	
		76210000 Mieten, Pachten und Erbbauzinsen	49.803,54	43.300	56.000	56.000	56.000	56.000	
		76220000 Leasing	1.064,04	4.300	0	0	0	0	
		76240000 Datenverarbeitung	22.644,46	28.200	27.700	27.700	27.700	27.700	
		76250000 Sachverständigen-, Gerichts- und ähnliche Auszahlungen	77.593,74	60.000	177.700	27.700	27.700	27.700	
		76290000 Sonstige Auszahlungen für die Inanspruchnahme von Rechten und Diensten	6.583,63	63.700	12.400	9.300	9.300	9.300	
		76310000 Büromaterial	12.414,28	13.400	12.900	12.900	12.900	12.900	
		76320000 Fachliteratur, Zeitschriften	2.479,68	3.400	2.700	2.700	2.700	2.700	
		76330000 Porto und Versandkosten	6,55	100	100	100	100	100	
		76340000 Telefon	14.695,80	18.000	19.200	19.200	19.200	19.200	
		76360000 Öffentlichkeitsarbeit	2.246,95	5.600	6.500	4.500	4.500	4.500	
		76370000 Bankgebühren	375,11	300	300	300	300	300	
		76411000 Gebäudeversicherungen	24.283,56	28.100	28.600	28.600	28.600	28.600	
		76419000 Sonstige Versicherungen	102.137,09	122.600	106.800	106.800	106.800	106.800	
		76420000 Beiträge zu Wirtschaftsverbänden, Berufsvertretungen und Vereinen	8.578,35	10.000	8.100	8.100	8.100	8.100	
		76490000 Sonstige Auszahlungen für Beiträge, Versicherungen und Sonstiges	286,32	300	200	200	200	200	
		76730000 Kapitalertragsteuer	3.549,06	3.600	3.600	3.600	3.600	3.600	
		76790000 Sonstige Auszahlungen für Steuern vom Einkommen und vom Ertrag	195,20	200	300	300	300	300	
		76810000 Grundsteuer	0,00	0	12.800	12.800	12.800	12.800	
		76820000 Kraftfahrzeugsteuer	2.639,61	2.500	2.200	2.200	2.200	2.200	
		76920000 Verfügungsmittel	0,00	300	200	200	200	200	
		76930000 Repräsentationen	71.201,41	68.700	77.600	75.500	75.500	75.500	
		76950000 Periodenfremde Auszahlungen (ohne Steuern)	949,04	0	0	0	0	0	
		76990000 Sonstige laufende Auszahlungen der Verwaltungstätigkeit (Sonstige)	8.974,19	2.000	0	0	0	0	
17.	=	Summe der laufenden Auszahlungen (Summe der Nummern 10 bis 16)	11.680.711,54	12.487.100	13.491.600	12.999.900	13.067.100	13.169.700	
18.	=	Jahresbezogener Saldo der laufenden Ein- und Auszahlungen vor planmäßiger Tilgung (Saldo der Nummern 9 und 17)	-176.457,96	-563.300	-1.488.900	-1.012.300	-1.112.700	-1.213.200	
19.	+	Einzahlungen aus Investitionszuwendungen	1.598.276,13	1.056.000	592.700	880.900	352.500	250.500	681,683
		68142000 Investitionszuwendungen vom Land	1.005.975,43	811.300	302.500	250.500	250.500	250.500	
		68170000 Anzahlungen auf Sonderposten zum Anlagevermögen	591.300,70	244.700	290.200	630.400	102.000	0	
		68190000 Sonstige Investitionszuwendungen	1.000,00	0	0	0	0	0	
20.	+	Einzahlungen aus Beiträgen und ähnlichen Entgelten	92.576,40	92.500	92.500	92.500	92.500	92.500	682,683

Nr.	Einzahlungs- und Auszahlungsarten (gemäß § 3 Absatz 1 Satz 1 GemHVO-Doppik)		Ergebnisse des Haushalts- vorvorjahres	Ansätze des Haushalts- vorjahres einschl. Nachträge	Ansatz des Haushalts- jahres	Planungs- daten des Haushalts- folgejahres	Planungs- daten des zweiten Haushalts- folgejahres	Planungs- daten des dritten Haushalts- folgejahres	Erläuterung
			2023	2024	2025	2026	2027	2028	Konto- nummer
			in €	in €	in €	in €	in €	in €	
			1	2	3	4	5	6	
		68264000 Anzahlungen für Beiträge vom öffentlichen Bereich	92.576,40	92.500	92.500	92.500	92.500	92.500	
21.	+	Einzahlungen aus Anlagevermögen	198.136,11	10.000	20.000	0	0	0	684-686
		68510229 Einzahlungen für Grünflächen / Sonstige	93,60	0	0	0	0	0	
		68510296 Einzahlungen für Bauland	166.291,29	0	0	0	0	0	
		68511000 Einzahlungen aus der Veräußerung unbebauter Grundstücke und grundstücksgleicher Rechte	203,22	0	0	0	0	0	
		68530481 Einzahlungen für Grundstücke und grundstücksgleiche Rechte von Straßen, Wege, Plätzen und Verkehrslenkungsanlagen	48,00	0	0	0	0	0	
		68560712 Einzahlungen für LKW	6.500,00	0	20.000	0	0	0	
		68560714 Einzahlungen für Brand-, Rettungs- und Katastrophenschutzfahrzeuge	25.000,00	10.000	0	0	0	0	
22.	+	Einzahlungen aus sonstigen Ausleihungen und Kreditgewährungen	11.140,38	9.000	7.900	5.300	5.300	3.900	687
		68760000 Einzahlungen aus sonstigen Ausleihungen und Kreditgewährungen vom sonstigen inländischen Bereich	11.140,38	9.000	7.900	5.300	5.300	3.900	
23.	+	Sonstige Investitionseinzahlungen	0,00	0	0	0	0	0	688,689
24.	=	Summe der Einzahlungen aus Investitionstätigkeit (Summe der Nummern 19 bis 23)	1.900.129,02	1.167.500	713.100	978.700	450.300	346.900	
25.	-	Auszahlungen für Anlagevermögen	1.794.482,11	2.026.900	1.097.500	851.300	366.700	0	781,784-786
		78410000 Auszahlungen für Konzessionen, Lizenzen und andere Schutzrechte	0,00	2.000	2.000	0	0	0	
		78510223 Auszahlungen für Kleingartenanlagen, Gartenland	0,00	1.700	1.700	0	0	0	
		78510296 Auszahlungen für Bauland	1.595,00	0	0	0	0	0	
		78510299 Auszahlungen für Sonstige unbebaute Grundstücke und grundstücksgleiche Rechte / Sonstige	21.716,95	18.000	0	0	0	0	
		78520399 Auszahlungen für Sonstige Bauten, Bauten	0,00	0	1.000	0	0	0	
		78531491 Auszahlungen für Grundstücke und grundstücksgleiche Rechte von sonstigen Infrastrukturvermögen	15.900,00	0	0	0	0	0	
		78550659 Auszahlungen für Sonstige Kulturdenkmäler	6.305,00	0	0	0	0	0	
		78560712 Auszahlungen für LKW	0,00	0	225.000	0	0	0	
		78560714 Auszahlungen für Brand-, Rettungs- und Katastrophenschutzfahrzeuge	611.784,25	715.800	0	0	0	0	
		78560718 Auszahlungen für Zusatzgeräte für Fahrzeuge, Anhänger	14.635,56	5.500	29.900	0	0	0	
		78560719 Auszahlungen für Sonstige Fahrzeuge	0,00	0	9.500	0	0	0	
		78560728 Auszahlungen für Geringwertige Maschinen und technische Anlagen	0,00	0	52.600	0	0	0	
		78560729 Auszahlungen für Maschinen und technische Anlagen / Sonstige	0,00	0	35.000	0	0	0	
		78570829 Auszahlungen für Sonstige Betriebs- und Geschäftsausstattung	17.111,01	18.300	34.400	0	0	0	
		78571000 Auszahlungen für bewegliche Sachen des Anlagevermögens über einem Wert von 1000 Euro ohne Umsatzsteuer	175.801,25	117.200	77.600	0	0	0	
		78590910 Auszahlungen für Geleistete Anzahlungen auf Sachanlagen	103.351,50	0	0	0	0	0	
		78590960 Auszahlungen für Anlagen im Bau	826.281,59	1.148.400	628.800	851.300	366.700	0	
26.	-	Auszahlungen für sonstige Ausleihungen und Kreditgewährungen	0,00	0	0	0	0	0	787

Nr.	Einzahlungs- und Auszahlungsarten (gemäß § 3 Absatz 1 Satz 1 GemHVO-Doppik)		Ergebnisse des Haushalts- vorvorjahres	Ansätze des Haushalts- vorjahres einschl. Nachträge	Ansatz des Haushalts- jahres	Planungs- daten des Haushalts- folgejahres	Planungs- daten des zweiten Haushalts- folgejahres	Planungs- daten des dritten Haushalts- folgejahres	Erläuterung
			2023	2024	2025	2026	2027	2028	Konto- nummer
			in €	in €	in €	in €	in €	in €	
			1	2	3	4	5	6	
27.	-	Sonstige Investitionsauszahlungen	0,00	0	0	0	0	0	788,789
28.	=	Summe der Auszahlungen aus Investitionstätigkeit (Summe der Nummern 25 bis 27)	1.794.482,11	2.026.900	1.097.500	851.300	366.700	0	
29.	=	Saldo aus den Ein- und Auszahlungen aus Investitionstätigkeit (Saldo der Nummern 24 und 28)	105.646,91	-859.400	-384.400	127.400	83.600	346.900	
30.	=	Finanzmittelüberschuss/Finanzmittelfehlbetrag (Summe der Nummern 18 und 29)	-70.811,05	-1.422.700	-1.873.300	-884.900	-1.029.100	-866.300	
31.	+	Einzahlungen aus der Aufnahme von Krediten für Investitionen und Investitionsförderungsmaßnahmen <i>69253000 Aufnahme von Krediten für Investitionen vom inländischen Geldmarkt / Laufzeit mehr als 5 Jahre</i>	0,00 0,00	0 0	585.000 585.000	0 0	774.000 774.000	0 0	691 + 692
32.	-	Auszahlungen für planmäßige Tilgung von Krediten für Investitionen und Investitionsförderungsmaßnahmen <i>79253000 Tilgung von Krediten für Investitionen vom inländischen Geldmarkt / Laufzeit mehr als 5 Jahre</i>	112.280,26 112.280,26	112.700 112.700	128.800 128.800	145.800 145.800	147.400 147.400	437.400 437.400	791 + 792
33.	-	Sonstige Auszahlungen zur Tilgung von Krediten für Investitionen und Investitionsförderungsmaßnahmen	0,00	0	0	0	0	0	791 + 792
34.	=	Saldo der Ein- und Auszahlungen aus Krediten für Investitionen und Investitionsförderungsmaßnahmen (Nummer 31 abzüglich Nummern 32 und 33)	-112.280,26	-112.700	456.200	-145.800	626.600	-437.400	
35.	=	Saldo der durchlaufenden Gelder und ungeklärten Zahlungsvorgänge	6.476,31	0	0	0	0	0	699 J. 799
36.	=	Veränderung der Forderungen und Verbindlichkeiten aus Krediten zur Sicherung der Zahlungsfähigkeit gegenüber dem Amt (Summe der Nummern 30, 34 und 35)	-176.615,00	-1.535.400	-1.417.100	-1.030.700	-402.500	-1.303.700	
37.		Jahresbezogener Saldo der laufenden Ein- und Auszahlungen (Saldo der Nummern 18 und 32)	-288.738,22	-676.000	-1.617.700	-1.158.100	-1.260.100	-1.650.600	
nachrichtlich:									
38.		Saldo der laufenden Ein- und Auszahlungen zum 31. Dezember des Vorjahres	0,00	-288.738	-964.738	-2.582.438	-3.740.538	-5.000.638	
39.		Saldo der laufenden Ein- und Auszahlungen zum 31. Dezember des Haushaltsjahres (Summe der Nummern 37 und 38)	-288.738,22	-964.738	-2.582.438	-3.740.538	-5.000.638	-6.651.238	
darunter:									
		Zuführung zum investiven Bereich aus einem positiven Saldo der laufenden Ein- und Auszahlungen zum 31. Dezember des Haushaltsvorjahres (Einzahlung in Nummer 23 (Sonstige Investitionseinzahlungen) und Auszahlung in Nummer 16 (Sonstige laufende Auszahlungen) enthalten)	0,00	0	0	0	0	0	
		Zuführung zur Deckung eines negativen Saldos der laufenden Ein- und Auszahlungen zum 31. Dezember des Haushaltsjahres aus dem investiven Bereich (Einzahlung in Nummer 8 (Sonstige laufende Einzahlungen) und Auszahlung in Nummer 27 (Sonstige Investitionsauszahlungen) enthalten)	0,00	0	0	0	0	0	
		Zuführung gemäß § 12 Nummer 6 GemHVO-Doppik an den laufenden Bereich (Einzahlung in Nummer 8 (Sonstige laufende Einzahlungen) und Auszahlung in Nummer 27 (Sonstige Investitionsauszahlungen) enthalten)	0,00	0	0	0	0	0	

	Summe aller Teilhaushalte	Teilhaushalt	Teilhaushalt			
		1	2			
		Finanzverwaltung	Allg. Verwaltung			
	in €	in €	in €			
	1	2	3			

Übersicht über die Teilergebnishaushalte

Nr.		Ertrags- und Aufwandsarten (gemäß § 4 Absatz 10 GemHVO-Doppik)					
1.	+	Steuern und ähnliche Abgaben	4.087.000	4.087.000	0		
2.	+	Zuwendungen, allgemeine Umlagen und sonstige Transfererträge	6.427.300	1.911.100	4.516.200		
4.	+	Öffentlich-rechtliche Leistungsentgelte	274.600	0	274.600		
5.	+	Privatrechtliche Leistungsentgelte	127.400	0	127.400		
6.	+	Kostenerstattungen und Kostenumlagen	1.254.200	0	1.254.200		
8.	+	Zinserträge und sonstige Finanzerträge	26.700	3.100	23.600		
9.	+	Sonstige Erträge	306.800	0	306.800		
10.	=	Summe der Erträge (Summe der Nummern 1 bis 9)	12.504.000	6.001.200	6.502.800		
11.	-	Personalaufwendungen	5.168.000	0	5.168.000		
13.	-	Aufwendungen für Sach- und Dienstleistungen	2.947.400	0	2.947.400		
14.	-	Abschreibungen	1.033.200	0	1.033.200		
15.	-	Zuwendungen, Umlagen und sonstige Transferaufwendungen	4.601.200	3.621.800	979.400		
17.	-	Zinsaufwendungen und sonstige Finanzaufwendungen	70.000	54.400	15.600		
18.	-	Sonstige Aufwendungen	705.000	0	705.000		
19.	=	Summe der Aufwendungen (Summe der Nummern 11 bis 18)	14.524.800	3.676.200	10.848.600		
20.	=	Jahresergebnis des Teilhaushaltes vor Verrechnung der internen Leistungsbeziehungen und vor Veränderung der Rücklagen (Saldo der Nummern 10 und 19)	-2.020.800	2.325.000	-4.345.800		
21.	+	Erträge aus internen Leistungsbeziehungen	693.700	0	693.700		
22.	-	Aufwendungen aus internen Leistungsbeziehungen	693.700	0	693.700		
23.	=	Jahresergebnis des Teilhaushaltes nach Verrechnung der internen Leistungsbeziehungen und vor Veränderung der Rücklagen (Nummer 20 zuzüglich Nummer 21 abzüglich Nummer 22)	-2.020.800	2.325.000	-4.345.800		

Übersicht über die Teilfinanzhaushalte

Nr.		Ein- und Auszahlungsarten (gemäß § 4 Absatz 12 GemHVO-Doppik)					
1.	+	Steuern und ähnliche Abgaben	4.087.000	4.087.000	0		
2.	+	Zuwendungen, allgemeine Umlagen und sonstige Transfereinzahlungen	5.967.800	1.911.100	4.056.700		
4.	+	Öffentlich-rechtliche Leistungsentgelte	232.800	0	232.800		
5.	+	Privatrechtliche Leistungsentgelte	127.400	0	127.400		
6.	+	Kostenerstattungen und Kostenumlagen	1.254.200	0	1.254.200		
7.	+	Zinseinzahlungen und sonstige Finanzeinzahlungen	26.700	3.100	23.600		
8.	+	Sonstige laufende Einzahlungen	306.800	0	306.800		
9.	=	Summe der laufenden Einzahlungen (Summe der Nummern 1 bis 8)	12.002.700	6.001.200	6.001.500		
10.	-	Personalauszahlungen	5.168.000	0	5.168.000		
12.	-	Auszahlungen für Sach- und Dienstleistungen	2.947.400	0	2.947.400		
13.	-	Zuwendungen, Umlagen und sonstige Transferauszahlungen	4.601.200	3.621.800	979.400		
15.	-	Zinsauszahlungen und sonstige Finanzauszahlungen	70.000	54.400	15.600		
16.	-	Sonstige laufende Auszahlungen	705.000	0	705.000		
17.	=	Summe der laufenden Auszahlungen (Summe der Nummern 10 bis 16)	13.491.600	3.676.200	9.815.400		

		Summe aller Teilhaushalte	Teilhaushalt	Teilhaushalt			
			1	2			
			Finanzverwaltung	Allg. Verwaltung			
		in €	in €	in €			
		1	2	3			
Übersicht über die Teilfinanzhaushalte							
Nr.		Ein- und Auszahlungsarten (gemäß § 4 Absatz 12 GemHVO-Doppik)					
18.	=	Jahresbezogener Saldo der laufenden Ein- und Auszahlungen vor planmäßiger Tilgung (Saldo der Nummern 9 und 17)	-1.488.900	2.325.000	-3.813.900		
18.1	=	Saldo der Ein- und Auszahlungen aus internen Leistungsbeziehungen	0	0	0		
18.2	=	Jahresbezogener Saldo der laufenden Ein- und Auszahlungen vor planmäßiger Tilgung nach Verrechnung der internen Leistungsbeziehungen (Summe der Nummern 18 und 18.1)	-1.488.900	2.325.000	-3.813.900		
19.	+	Einzahlungen aus Investitionszuwendungen	592.700	250.500	342.200		
20.	+	Einzahlungen aus Beiträgen und ähnlichen Entgelten	92.500	0	92.500		
21.	+	Einzahlungen aus Anlagevermögen	20.000	0	20.000		
22.	+	Einzahlungen aus sonstigen Ausleihungen und Kreditgewährungen	7.900	7.900	0		
24.	=	Summe der Einzahlungen aus Investitionstätigkeit (Summe der Nummern 19 bis 23)	713.100	258.400	454.700		
25.	-	Auszahlungen für Anlagevermögen	1.097.500	0	1.097.500		
28.	=	Summe der Auszahlungen aus Investitionstätigkeit (Summe der Nummern 25 bis 27)	1.097.500	0	1.097.500		
29.	=	Saldo der Ein- und Auszahlungen aus Investitionstätigkeit (Saldo der Nummern 24 und 28)	-384.400	258.400	-642.800		
30.	=	Finanzmittelüberschuss/Finanzmittelfehlbetrag des Teilhaushaltes (Summe der Nummern 18.2 und 29)	-1.873.300	2.583.400	-4.456.700		
31.	+	Einzahlungen aus der Aufnahme von Krediten für Investitionen und Investitionsförderungsmaßnahmen	585.000	0	585.000		
32.	-	Auszahlungen für planmäßige Tilgung von Krediten für Investitionen und Investitionsförderungsmaßnahmen	128.800	0	128.800		
34.	=	Saldo der Ein- und Auszahlungen aus Krediten für Investitionen und Investitionsförderungsmaßnahmen (Nummer 31 abzüglich Nummern 32 und 33)	456.200	0	456.200		
35.	=	Saldo der durchlaufenden Gelder und ungeklärten Zahlungsvorgänge	0	0	0		
36.	=	Veränderung der Forderungen und Verbindlichkeiten aus Krediten zur Sicherung der Zahlungsfähigkeit gegenüber dem Amt (Summe der Nummern 30, 34 und 35)	456.200	0	456.200		

Hauptproduktbereich 1 Zentrale Verwaltung
 Produktbereich 11 Innere Verwaltung
 Produktgruppe 114 Zentrale Dienste
 Produkt 11402 Liegenschaften

Nr.	Ertrags- und Aufwandsarten (gemäß § 4 Absatz 10 GemHVO-Doppik)		Ergebnisse des Haushalts- vorvorjahres	Ansätze des Haushalts- vorjahres einschl. Nachträge	Ansatz des Haushalts- jahres	Planungs- daten des Haushalts- folgejahres	Planungs- daten des zweiten Haushalts- folgejahres	Planungs- daten des dritten Haushalts- folgejahres
			2023	2024	2025	2026	2027	2028
			in €	in €	in €	in €	in €	in €
			1	2	3	4	5	6
2.	+	Zuwendungen, allgemeine Umlagen und sonstige Transfererträge <i>41451000 Zuweisungen und Zuschüsse für laufende Zwecke von privaten Unternehmen</i>	0,84	0	2.800	2.800	2.800	2.800
			0,84	0	2.800	2.800	2.800	2.800
5.	+	Privatrechtliche Leistungsentgelte <i>44110000 Mieten und Pachten, Erbbauzinsen</i>	101.911,17	151.300	120.700	120.700	120.700	120.700
			101.911,17	151.300	120.700	120.700	120.700	120.700
10.	=	Summe der Erträge (Summe der Nummern 1 bis 9)	101.912,01	151.300	123.500	123.500	123.500	123.500
18.	-	Sonstige Aufwendungen <i>56210000 Mieten, Pachten und Erbbauzinsen</i> <i>56250000 Sachverständigen-, Gerichts- u. ä. Aufwendg.</i> <i>56290000 Sonst. Aufwendg. für Inanspruchnahme von Rechten u. Diensten</i> <i>56810000 Grundsteuer</i>	49.370,56 34.016,73 15.229,03 124,80 0,00	67.100 34.100 31.000 2.000 0	160.500 34.100 111.000 3.000 12.400	47.600 34.100 1.000 100 12.400	47.600 34.100 1.000 100 12.400	47.600 34.100 1.000 100 12.400
19.	=	Summe der Aufwendungen (Summe der Nummern 11 bis 18)	49.370,56	67.100	160.500	47.600	47.600	47.600
20.	=	Jahresergebnis des Teilhaushaltes vor Verrechnung der internen Leistungsbeziehungen und vor Veränderung der Rücklagen (Saldo der Nummern 10 und 19)	52.541,45	84.200	-37.000	75.900	75.900	75.900
23.	=	Jahresergebnis des Teilhaushaltes nach Verrechnung der internen Leistungsbeziehungen und vor Veränderung der Rücklagen (Nummer 20 zuzüglich Nummer 21 abzüglich Nummer 22)	52.541,45	84.200	-37.000	75.900	75.900	75.900

Hauptproduktbereich 1 Zentrale Verwaltung
 Produktbereich 11 Innere Verwaltung
 Produktgruppe 114 Zentrale Dienste
 Produkt 11402 Liegenschaften

Nr.	Ein- und Auszahlungsarten (gem. § 4 Absatz 12 GemHVO-Doppik)		Ergebnisse des Haushalts- vorvorjahres	Ansätze des Haushalts- vorjahres einschl. Nachträge	Ansatz des Haushalts- jahres	Planungs- daten des Haushalts- folgejahres	Planungs- daten des zweiten Haushalts- folgejahres	Planungs- daten des dritten Haushalts- folgejahres
			2023	2024	2025	2026	2027	2028
			in €	in €	in €	in €	in €	in €
			1	2	3	4	5	6
2.	+	Zuwendungen, allgemeine Umlagen und sonstige Transfereinzahlungen 61451000 Zuweisungen und Zuschüsse für laufende Zwecke von privaten Unternehmen	0,00	0	2.800	2.800	2.800	2.800
			0,00	0	2.800	2.800	2.800	2.800
5.	+	Privatrechtliche Leistungsentgelte 64110000 Mieten und Pachten, Erbbauzinsen	99.840,03	151.300	120.700	120.700	120.700	120.700
			99.840,03	151.300	120.700	120.700	120.700	120.700
9.	=	Summe der laufenden Einzahlungen (Summe der Nummern 1 bis 8)	99.840,03	151.300	123.500	123.500	123.500	123.500
16.	-	Sonstige laufende Auszahlungen 76210000 Mieten, Pachten und Erbbauzinsen 76250000 Sachverständigen-, Gerichts- und ähnliche Auszahlungen 76290000 Sonstige Auszahlungen für die Inanspruchnahme von Rechten und Diensten 76810000 Grundsteuer	92.818,27 34.016,73 58.676,74 124,80 0,00	67.100 34.100 31.000 2.000 0	160.500 34.100 111.000 3.000 12.400	47.600 34.100 1.000 100 12.400	47.600 34.100 1.000 100 12.400	47.600 34.100 1.000 100 12.400
17.	=	Summe der laufenden Auszahlungen (Summe der Nummern 10 bis 16)	92.818,27	67.100	160.500	47.600	47.600	47.600
18.	=	Jahresbezogener Saldo der laufenden Ein- und Auszahlungen vor planmäßiger Tilgung (Saldo der Nummern 9 und 17)	7.021,76	84.200	-37.000	75.900	75.900	75.900
18.2	=	Jahresbezogener Saldo der laufenden Ein- und Auszahlungen vor planmäßiger Tilgung nach Verrechnung der internen Leistungsbeziehungen (Summe der Nummern 18 und 18.1)	7.021,76	84.200	-37.000	75.900	75.900	75.900
21.	+	Einzahlungen aus Anlagevermögen 68510229 Einzahlungen für Grünflächen / Sonstige 68510296 Einzahlungen für Bauland 68511000 Einzahlungen aus der Veräußerung unbebauter Grundstücke und grundstücksgleicher Rechte	166.588,11 93,60 166.291,29 203,22	0 0 0 0	0 0 0 0	0 0 0 0	0 0 0 0	0 0 0 0
24.	=	Summe der Einzahlungen aus Investitionstätigkeit (Summe der Nummern 19 bis 23)	166.588,11	0	0	0	0	0
25.	-	Auszahlungen für Anlagevermögen 78510223 Auszahlungen für Kleingartenanlagen, Gartenland 78510296 Auszahlungen für Bauland 78510299 Auszahlungen für Sonstige unbebaute Grundstücke und grundstücksgleiche Rechte / Sonstige 78531491 Auszahlungen für Grundstücke und grundstücksgleiche Rechte von sonstigen Infrastrukturvermögen 78590960 Auszahlungen für Anlagen im Bau	74.432,84 0,00 1.595,00 21.716,95 15.900,00 35.220,89	54.700 1.700 0 18.000 0 35.000	1.700 1.700 0 0 0 0	0 0 0 0 0 0	0 0 0 0 0 0	0 0 0 0 0 0
28.	=	Summe der Auszahlungen aus Investitionstätigkeit (Summe der Nummern 25 bis 27)	74.432,84	54.700	1.700	0	0	0
29.	=	Saldo der Ein- und Auszahlungen aus Investitionstätigkeit (Saldo der Nummern 24 und 28)	92.155,27	-54.700	-1.700	0	0	0
30.	=	Finanzmittelüberschuss/Finanzmittelfehlbetrag des Teilhaushaltes (Summe der Nummern 18.2 und 29)	99.177,03	29.500	-38.700	75.900	75.900	75.900



Hauptproduktbereich 1 Zentrale Verwaltung
Produktbereich 11 Innere Verwaltung
Produktgruppe 114 Zentrale Dienste
Produkt 11402 Liegenschaften

Nr.	Ein- und Auszahlungsarten (gem. § 4 Absatz 12 GemHVO-Doppik)	Ergebnisse des Haushalts- vorvorjahres	Ansätze des Haushalts- vorjahres einschl. Nachträge	Ansatz des Haushalts- jahres	Planungs- daten des Haushalts- folgejahres	Planungs- daten des zweiten Haushalts- folgejahres	Planungs- daten des dritten Haushalts- folgejahres
		2023	2024	2025	2026	2027	2028
		in €	in €	in €	in €	in €	in €
		1	2	3	4	5	6

Hauptproduktbereich 1 Zentrale Verwaltung
 Produktbereich 11 Innere Verwaltung
 Produktgruppe 114 Zentrale Dienste
 Produkt 11408 Bauhof Crivitz

Nr.	Ertrags- und Aufwandsarten (gemäß § 4 Absatz 10 GemHVO-Doppik)		Ergebnisse des Haushalts- vorvorjahres	Ansätze des Haushalts- vorjahres einschl. Nachträge	Ansatz des Haushalts- jahres	Planungs- daten des Haushalts- folgejahres	Planungs- daten des zweiten Haushalts- folgejahres	Planungs- daten des dritten Haushalts- folgejahres
			2023	2024	2025	2026	2027	2028
			in €	in €	in €	in €	in €	in €
			1	2	3	4	5	6
6.	+	Kostenerstattungen und Kostenumlagen	2.100,00	0	0	0	0	0
		44251000 Kostenerstattungen und Kostenumlagen von privaten Unternehmen	2.100,00	0	0	0	0	0
9	+	Sonstige Erträge	11.423,11	0	0	0	0	0
		46270000 Versicherungserstattungen	1.389,37	0	0	0	0	0
		46280000 Periodenfremde Erträge (ohne Steuern)	10.033,74	0	0	0	0	0
10.	=	Summe der Erträge (Summe der Nummern 1 bis 9)	13.523,11	0	0	0	0	0
11.	-	Personalaufwendungen	457.131,49	478.800	550.500	569.600	580.800	592.100
		50221000 Vergütungen für Arbeitnehmer	363.888,89	375.600	430.000	443.400	452.300	461.300
		50222000 Leistungszulagen für Arbeitnehmer	4.347,92	7.500	8.000	8.900	9.100	9.200
		50320000 Beitr. zu Versorgungskassen f. Arbeitnehmer	13.593,59	13.800	16.000	16.400	16.500	16.600
		50420000 Beitr. zur gesetzl. SV für Arbeitnehmer + Unfalluml. AN	71.173,12	77.000	91.000	95.300	97.200	99.200
		50490001 Sonstige Beiträge zur gesetzlichen Sozialversicherung - Unfallkasse	3.534,82	4.000	4.500	4.600	4.700	4.800
		50629000 Sonstige Personalnebenaufwendungen für Arbeitnehmer	232,75	300	300	300	300	300
		50699000 Sonstige Personalnebenaufwendungen für Sonstige	205,59	400	400	400	400	400
		50900000 Pauschalierte Lohnsteuer (auch Zahlungen über Knappschaft)	154,81	200	300	300	300	300
13.	-	Aufwendungen für Sach- und Dienstleistungen	98.891,13	79.400	124.600	87.800	87.800	87.800
		52210000 Aufwendungen für Abfall	1.491,48	3.000	3.000	3.000	3.000	3.000
		52220000 Aufwendungen für Abwasser/Wasser	0,00	500	2.800	2.800	2.800	2.800
		52240000 Aufwendungen für Gas	6.299,36	6.000	6.000	6.000	6.000	6.000
		52310000 Unterhaltg. Grundst., Außenanl., Gebäude u. Gebäudeeinrichtg.	25.011,99	10.000	35.000	5.000	5.000	5.000
		52323000 Bewirtschaftung der Gebäude einschließlich der Bestandteile, die dem Gebäude zuzurechnen sind	1.215,85	1.000	1.000	1.000	1.000	1.000
		52351000 Wartungs- und Instandsetzungskosten Kfz	23.776,77	23.000	0	0	0	0
		52351101 Wartungs- und Instandsetzungskosten Kfz - Kategorie 1	0,00	0	2.000	2.000	2.000	2.000
		52351102 Wartungs- und Instandsetzungskosten Kfz - Kategorie 2	0,00	0	15.000	15.000	15.000	15.000
		52351103 Wartungs- und Instandsetzungskosten Kfz - Kategorie 3	0,00	0	7.000	7.000	7.000	7.000
		52351104 Wartungs- und Instandsetzungskosten Kfz - Kategorie 4	0,00	0	2.000	2.000	2.000	2.000
		52351105 Wartungs- und Instandsetzungskosten Kfz - Kategorie 5	0,00	0	1.000	1.000	1.000	1.000
		52352000 Betriebs- und Schmierstoffe Kfz	20.683,88	20.000	25.000	25.000	25.000	25.000
		52370000 Unterhaltg. Betriebs- u. Geschäftsausstattg.	12.668,90	10.000	1.000	1.000	1.000	1.000
		52370104 Unterhaltg. Betriebs- u. Geschäftsausstattg. - Kategorie 4	0,00	0	4.000	4.000	4.000	4.000
		52370106 Unterhaltg. Betriebs- u. Geschäftsausstattg. - Kategorie 6	0,00	0	2.000	2.000	2.000	2.000
		52370107 Unterhaltg. Betriebs- u. Geschäftsausstattg. - Kategorie 7	0,00	0	4.000	4.000	4.000	4.000

Hauptproduktbereich 1 Zentrale Verwaltung
 Produktbereich 11 Innere Verwaltung
 Produktgruppe 114 Zentrale Dienste
 Produkt 11408 Bauhof Crivitz

Nr.	Ertrags- und Aufwandsarten (gemäß § 4 Absatz 10 GemHVO-Doppik)		Ergebnisse des Haushalts- vorvorjahres	Ansätze des Haushalts- vorjahres einschl. Nachträge	Ansatz des Haushalts- jahres	Planungs- daten des Haushalts- folgejahres	Planungs- daten des zweiten Haushalts- folgejahres	Planungs- daten des dritten Haushalts- folgejahres
			2023	2024	2025	2026	2027	2028
			in €	in €	in €	in €	in €	in €
			1	2	3	4	5	6
		52380000 Geringwertige Geräte, Ausrüstungs- u. sonst. Gebrauchsgegenstände (Anschaffung)	7.742,90	5.900	13.800	7.000	7.000	7.000
14.	-	Abschreibungen	0,00	46.400	49.300	46.400	45.800	43.800
		53490000 Abschreibungen auf bebaute Grundstücke und grundstücksgleiche Rechte mit sonstigen Gebäuden	0,00	2.100	2.100	2.100	2.100	2.100
		53810000 Abschreibungen auf Fahrzeuge	0,00	36.600	41.700	39.300	38.900	37.200
		53850000 Abschreibungen auf Betriebs- und Geschäftsausstattung	0,00	7.300	5.200	4.700	4.600	4.500
		53851000 Abschreibungen auf Betriebsvorrichtungen der Betriebs- und Geschäftsausstattung	0,00	400	300	300	200	0
17.	-	Zinsaufwendungen und sonstige Finanzaufwendungen	0,00	0	3.900	7.300	6.600	5.900
		57510000 Zinsaufwendg. u. sonst. Finanzaufwendungen an inländische Kreditinstitute (inländischer Geldmarkt)	0,00	0	3.900	7.300	6.600	5.900
18.	-	Sonstige Aufwendungen	32.267,73	21.600	41.600	32.100	32.100	32.100
		56120000 Aufwendg. für Aus- u. Fortbildg., Umschulung	7.721,73	3.000	12.000	5.000	5.000	5.000
		56130000 Aufwendg. für übernommene Reisekosten für Dienstreisen u. Dienstgänge	180,00	0	0	0	0	0
		56150000 Aufwendg. für Dienst- u. Schutzkl., pers. Ausrüstungsgegenst.	9.699,37	6.000	8.500	6.000	6.000	6.000
		56190000 Sonstige Personalnebenaufwendungen	1.751,06	2.000	2.000	2.000	2.000	2.000
		56210000 Mieten, Pachten und Erbbauzinsen	0,00	0	7.200	7.200	7.200	7.200
		56290000 Sonst. Aufwendg. für Inanspruchnahme von Rechten u. Diensten	871,53	800	1.000	1.000	1.000	1.000
		56310000 Büromaterial	397,76	400	100	100	100	100
		56340000 Telefon, Datenübertragungskosten, GEMA	1.297,84	1.500	1.500	1.500	1.500	1.500
		56411000 Gebäudeversicherungen	431,09	500	500	500	500	500
		56419000 Sonstige Versicherungen	5.381,84	5.400	6.500	6.500	6.500	6.500
		56810000 Grundsteuer	0,00	0	300	300	300	300
		56820000 Kraftfahrzeugsteuer	1.982,10	2.000	2.000	2.000	2.000	2.000
		56930000 Repräsentationen	31,26	0	0	0	0	0
		56980000 Periodenfremde Aufwendungen (ohne Steuern)	1.147,20	0	0	0	0	0
		56985020 Periodenfremde Aufwendungen für Dienstbezüge und dergleichen	1.146,54	0	0	0	0	0
		56985040 Periodenfremde Aufwendungen für Beiträge zur gesetzlichen Sozialversicherung	228,41	0	0	0	0	0
19.	=	Summe der Aufwendungen (Summe der Nummern 11 bis 18)	588.290,35	626.200	769.900	743.200	753.100	761.700
20.	=	Jahresergebnis des Teilhaushaltes vor Verrechnung der internen Leistungsbeziehungen und vor Veränderung der Rücklagen (Saldo der Nummern 10 und 19)	-574.767,24	-626.200	-769.900	-743.200	-753.100	-761.700
22.	-	Aufwendungen aus internen Leistungsbeziehungen	3.534,23	3.700	3.600	3.900	4.000	4.500
		58100000 Aufwendungen aus internen Leistungsbeziehungen	3.534,23	3.700	3.600	3.900	4.000	4.500
23.	=	Jahresergebnis des Teilhaushaltes nach Verrechnung der internen Leistungsbeziehungen und vor Veränderung der Rücklagen (Nummer 20 zuzüglich Nummer 21 abzüglich Nummer 22)	-578.301,47	-629.900	-773.500	-747.100	-757.100	-766.200



Teilergebnishaushalt 2025

Gemeinde: 03 Crivitz

Hauptproduktbereich 1 Zentrale Verwaltung
Produktbereich 11 Innere Verwaltung
Produktgruppe 114 Zentrale Dienste
Produkt 11408 Bauhof Crivitz

Nr.	Ertrags- und Aufwandsarten (gemäß § 4 Absatz 10 GemHVO-Doppik)	Ergebnisse des Haushalts- vorvorjahres	Ansätze des Haushalts- vorjahres einschl. Nachträge	Ansatz des Haushalts- jahres	Planungs- daten des Haushalts- folgejahres	Planungs- daten des zweiten Haushalts- folgejahres	Planungs- daten des dritten Haushalts- folgejahres
		2023	2024	2025	2026	2027	2028
		in €	in €	in €	in €	in €	in €
		1	2	3	4	5	6

Hauptproduktbereich 1 Zentrale Verwaltung
 Produktbereich 11 Innere Verwaltung
 Produktgruppe 114 Zentrale Dienste
 Produkt 11408 Bauhof Crivitz

Nr.	Ein- und Auszahlungsarten (gem. § 4 Absatz 12 GemHVO-Doppik)		Ergebnisse des Haushalts- vorvorjahres	Ansätze des Haushalts- vorjahres einschl. Nachträge	Ansatz des Haushalts- jahres	Planungs- daten des Haushalts- folgejahres	Planungs- daten des zweiten Haushalts- folgejahres	Planungs- daten des dritten Haushalts- folgejahres
			2023	2024	2025	2026	2027	2028
			in €	in €	in €	in €	in €	in €
			1	2	3	4	5	6
2.	+	Zuwendungen, allgemeine Umlagen und sonstige Transfereinzahlungen 61441000 Zuweisungen und Zuschüsse für laufende Zwecke vom Bund	1.643,74 1.643,74	0 0	0 0	0 0	0 0	0 0
6.	+	Kostenerstattungen und Kostenumlagen 64242000 Kostenerstattungen und Kostenumlagen vom Land 64249000 Kostenerstattungen und Kostenumlagen von der gesetzlichen Sozialversicherung 64251000 Kostenerstattungen und Kostenumlagen von privaten Unternehmen	-2.346,61 -5.630,34 1.183,73 2.100,00	0 0 0 0	0 0 0 0	0 0 0 0	0 0 0 0	0 0 0 0
8.	+	Sonstige laufende Einzahlungen 66270000 Versicherungserstattungen 66900000 Periodenfremde Einzahlungen (ohne Steuern)	12.614,09 1.389,37 11.224,72	0 0 0	0 0 0	0 0 0	0 0 0	0 0 0
9.	=	Summe der laufenden Einzahlungen (Summe der Nummern 1 bis 8)	11.911,22	0	0	0	0	0
10.	-	Personalauszahlungen 70221000 Vergütungen für Arbeitnehmer 70222000 Leistungszulagen für Arbeitnehmer 70320000 Beiträge zu Versorgungskassen für Arbeitnehmer 70420000 Beiträge zur gesetzlichen Sozialversicherung für Arbeitnehmer 70490000 Beiträge zur gesetzlichen Sozialversicherung für Sonstige 70629000 Sonstige Personalnebenaufwendungen für Arbeitnehmer 70699000 Sonstige Personalnebenaufwendungen für Sonstige 70900000 Pauschalierte Lohnsteuer (auch Zahlungen über Knappschaft)	458.374,60 363.842,18 5.409,33 13.593,59 71.401,53 3.534,82 232,75 205,59 154,81	478.800 375.600 7.500 13.800 77.000 4.000 300 400 200	550.500 430.000 8.000 16.000 91.000 4.500 300 400 300	569.600 443.400 8.900 16.400 95.300 4.600 300 400 300	580.800 452.300 9.100 16.500 97.200 4.700 300 400 300	592.100 461.300 9.200 16.600 99.200 4.800 300 400 300
12.	-	Auszahlungen für Sach- und Dienstleistungen 72210000 Auszahlungen für Abfall 72220000 Auszahlungen für Abwasser 72240000 Auszahlungen für Gas 72310000 Unterhaltung der Grundstücke, Außenanlagen, Gebäude und Gebäudeeinrichtungen 72323000 Bewirtschaftung der Gebäude einschließlich der Bestandteile, die dem Gebäude zuzurechnen sind 72351000 Wartungs- und Instandsetzungskosten 72352000 Betriebs- und Schmierstoffe 72370000 Unterhaltung der Betriebs- und Geschäftsausstattung 72380000 Geringwertige Geräte, Ausrüstungs- und sonstige Gebrauchsgegenstände	93.390,53 1.145,54 0,00 3.548,55 25.011,99 1.215,85 23.238,77 18.586,76 12.811,85 7.831,22	79.400 3.000 500 6.000 10.000 1.000 23.000 20.000 10.000 5.900	124.600 3.000 2.800 6.000 35.000 1.000 27.000 25.000 11.000 13.800	87.800 3.000 2.800 6.000 5.000 1.000 27.000 25.000 11.000 7.000	87.800 3.000 2.800 6.000 5.000 1.000 27.000 25.000 11.000 7.000	87.800 3.000 2.800 6.000 5.000 1.000 27.000 25.000 11.000 7.000
15.	-	Zinsauszahlungen und sonstige Finanzauszahlungen 77510000 Zinsauszahlungen und sonstige Finanzauszahlungen an inländische Kreditinstitute (inländischer Geldmarkt)	0,00 0,00	0 0	3.900 3.900	7.300 7.300	6.600 6.600	5.900 5.900
16.	-	Sonstige laufende Auszahlungen	29.269,35	21.600	41.600	32.100	32.100	32.100

Hauptproduktbereich 1 Zentrale Verwaltung
 Produktbereich 11 Innere Verwaltung
 Produktgruppe 114 Zentrale Dienste
 Produkt 11408 Bauhof Crivitz

Nr.	Ein- und Auszahlungsarten (gem. § 4 Absatz 12 GemHVO-Doppik)		Ergebnisse des Haushalts- vorjahres	Ansätze des Haushalts- vorjahres einschl. Nachträge	Ansatz des Haushalts- jahres	Planungs- daten des Haushalts- folgejahres	Planungs- daten des zweiten Haushalts- folgejahres	Planungs- daten des dritten Haushalts- folgejahres
			2023	2024	2025	2026	2027	2028
			in €	in €	in €	in €	in €	in €
			1	2	3	4	5	6
		76120000 Auszahlungen für Aus- und Fortbildung, Umschulung	7.721,73	3.000	12.000	5.000	5.000	5.000
		76130000 Auszahlungen für übernommene Reisekosten für Dienstreisen und Dienstgänge	180,00	0	0	0	0	0
		76150000 Auszahlungen für Dienst- und Schutzkleidung, persönliche Ausrüstungsgegenstände	8.497,71	6.000	8.500	6.000	6.000	6.000
		76190000 Sonstige Personalnebenaufwendungen	1.648,85	2.000	2.000	2.000	2.000	2.000
		76210000 Mieten, Pachten und Erbbauzinsen	0,00	0	7.200	7.200	7.200	7.200
		76290000 Sonstige Auszahlungen für die Inanspruchnahme von Rechten und Diensten	871,53	800	1.000	1.000	1.000	1.000
		76310000 Büromaterial	397,76	400	100	100	100	100
		76340000 Telefon	1.250,43	1.500	1.500	1.500	1.500	1.500
		76411000 Gebäudeversicherungen	431,09	500	500	500	500	500
		76419000 Sonstige Versicherungen	5.381,84	5.400	6.500	6.500	6.500	6.500
		76810000 Grundsteuer	0,00	0	300	300	300	300
		76820000 Kraftfahrzeugsteuer	1.908,11	2.000	2.000	2.000	2.000	2.000
		76930000 Repräsentationen	31,26	0	0	0	0	0
		76950000 Periodenfremde Auszahlungen (ohne Steuern)	949,04	0	0	0	0	0
17.	=	Summe der laufenden Auszahlungen (Summe der Nummern 10 bis 16)	581.034,48	579.800	720.600	696.800	707.300	717.900
18.	=	Jahresbezogener Saldo der laufenden Ein- und Auszahlungen vor planmäßiger Tilgung (Saldo der Nummern 9 und 17)	-569.123,26	-579.800	-720.600	-696.800	-707.300	-717.900
18.1	=	Saldo der Ein- und Auszahlungen aus internen Leistungsbeziehungen	-3.534,23	-3.700	-3.600	-3.900	-4.000	-4.500
18.2	=	Jahresbezogener Saldo der laufenden Ein- und Auszahlungen vor planmäßiger Tilgung nach Verrechnung der internen Leistungsbeziehungen (Summe der Nummern 18 und 18.1)	-572.657,49	-583.500	-724.200	-700.700	-711.300	-722.400
21.	+	Einzahlungen aus Anlagevermögen	6.500,00	0	20.000	0	0	0
		68560712 Einzahlungen für LKW	6.500,00	0	20.000	0	0	0
24.	=	Summe der Einzahlungen aus Investitionstätigkeit (Summe der Nummern 19 bis 23)	6.500,00	0	20.000	0	0	0
25.	-	Auszahlungen für Anlagevermögen	44.097,70	4.700	330.000	0	0	0
		78560712 Auszahlungen für LKW	0,00	0	225.000	0	0	0
		78560718 Auszahlungen für Zusatzgeräte für Fahrzeuge, Anhänger	6.476,57	3.000	29.900	0	0	0
		78560719 Auszahlungen für Sonstige Fahrzeuge	0,00	0	9.500	0	0	0
		78560728 Auszahlungen für Geringwertige Maschinen und technische Anlagen	0,00	0	52.600	0	0	0
		78571000 Auszahlungen für bewegliche Sachen des Anlagevermögens über einem Wert von 1000 Euro ohne Umsatzsteuer	37.621,13	1.700	13.000	0	0	0
28.	=	Summe der Auszahlungen aus Investitionstätigkeit (Summe der Nummern 25 bis 27)	44.097,70	4.700	330.000	0	0	0
29.	=	Saldo der Ein- und Auszahlungen aus Investitionstätigkeit (Saldo der Nummern 24 und 28)	-37.597,70	-4.700	-310.000	0	0	0



Teilfinanzhaushalt 2025

Gemeinde: 03 Crivitiz

Seite : 71

Datum: 09.04.2025

Uhrzeit: 07:26:46

Hauptproduktbereich 1 Zentrale Verwaltung
Produktbereich 11 Innere Verwaltung
Produktgruppe 114 Zentrale Dienste
Produkt 11408 Bauhof Crivitiz

Nr.	Ein- und Auszahlungsarten (gem. § 4 Absatz 12 GemHVO-Doppik)		Ergebnisse des Haushalts- vorvorjahres	Ansätze des Haushalts- vorjahres einschl. Nachträge	Ansatz des Haushalts- jahres	Planungs- daten des Haushalts- folgejahres	Planungs- daten des zweiten Haushalts- folgejahres	Planungs- daten des dritten Haushalts- folgejahres	
			2023	2024	2025	2026	2027	2028	
			in €	in €	in €	in €	in €	in €	
			1	2	3	4	5	6	
30.	=	Finanzmittelüberschuss/Finanzmittelfehlbetrag des Teilhaushaltes (Summe der Nummern 18.2 und 29)	-610.255,19	-588.200	-1.034.200	-700.700	-711.300	-722.400	
31.	+	Einzahlungen aus der Aufnahme von Krediten für Investitionen und Investitionsförderungsmaßnahmen <i>69253000 Aufnahme von Krediten für Investitionen vom inländischen Geldmarkt / Laufzeit mehr als 5 Jahre</i>	0,00 0,00	0 0	225.000 225.000	0 0	0 0	0 0	691 + 692
32.	-	Auszahlungen für planmäßige Tilgung von Krediten für Investitionen und Investitionsförderungsmaßnahmen <i>79253000 Tilgung von Krediten für Investitionen vom inländischen Geldmarkt / Laufzeit mehr als 5 Jahre</i>	0,00 0,00	0 0	9.500 9.500	19.500 19.500	20.200 20.200	20.900 20.900	791 + 792
34.	=	Saldo der Ein- und Auszahlungen aus Krediten für Investitionen und Investitionsförderungsmaßnahmen (Nummer 31 abzüglich Nummern 32 und 33)	0,00	0	215.500	-19.500	-20.200	-20.900	
36.	=	Veränderung der Forderungen und Verbindlichkeiten aus Krediten zur Sicherung der Zahlungsfähigkeit gegenüber dem Amt (Summe der Nummern 30, 34 und 35)	0,00	0	215.500	-19.500	-20.200	-20.900	

Hauptproduktbereich 1 Zentrale Verwaltung
 Produktbereich 11 Innere Verwaltung
 Produktgruppe 114 Zentrale Dienste
 Produkt 11410 Gebäudereinigung

Nr.	Ertrags- und Aufwandsarten (gemäß § 4 Absatz 10 GemHVO-Doppik)		Ergebnisse des Haushalts- vorvorjahres	Ansätze des Haushalts- vorjahres einschl. Nachträge	Ansatz des Haushalts- jahres	Planungs- daten des Haushalts- folgejahres	Planungs- daten des zweiten Haushalts- folgejahres	Planungs- daten des dritten Haushalts- folgejahres
			2023	2024	2025	2026	2027	2028
			in €	in €	in €	in €	in €	in €
			1	2	3	4	5	6
2.	+	Zuwendungen, allgemeine Umlagen und sonstige Transfererträge <i>41441001 Zuweisungen und Zuschüsse für laufende Zwecke vom Bund (EGZ für Arbeitnehmer)</i>	29.632,95 29.632,95	43.400 43.400	36.400 36.400	22.400 22.400	0 0	0 0
6.	+	Kostenerstattungen und Kostenumlagen <i>44249000 Kostenerstattungen und Kostenumlagen vom sonstigen öffentlichen Bereich</i>	7.848,72 7.848,72	0 0	0 0	0 0	0 0	0 0
10.	=	Summe der Erträge (Summe der Nummern 1 bis 9)	37.481,67	43.400	36.400	22.400	0	0
11.	-	Personalaufwendungen <i>50221000 Vergütungen für Arbeitnehmer</i> <i>50222000 Leistungszulagen für Arbeitnehmer</i> <i>50320000 Beitr. zu Versorgungskassen f. Arbeitnehmer</i> <i>50420000 Beitr. zur gesetzl. SV für Arbeitnehmer + Unfalluml. AN</i> <i>50490001 Sonstige Beiträge zur gesetzlichen Sozialversicherung - Unfallkasse</i> <i>50629000 Sonstige Personalnebenaufwendungen für Arbeitnehmer</i> <i>50699000 Sonstige Personalnebenaufwendungen für Sonstige</i>	589.544,06 467.986,17 4.612,02 16.527,39 95.474,06 4.471,80 61,44 411,18	651.000 511.800 10.000 18.800 104.600 5.000 100 700	653.300 513.200 9.500 18.300 106.000 5.500 100 700	667.600 522.000 9.900 19.300 110.000 5.600 100 700	669.800 523.600 10.000 19.400 110.300 5.700 100 700	683.200 534.100 10.200 19.800 112.500 5.800 100 700
13.	-	Aufwendungen für Sach- und Dienstleistungen <i>52351000 Wartungs- und Instandsetzungskosten Kfz</i> <i>52352000 Betriebs- und Schmierstoffe Kfz</i> <i>52380000 Geringwertige Geräte, Ausrüstungs- u. sonst. Gebrauchsgegenstände (Anschaffung)</i>	393,06 147,50 245,56 0,00	0 0 0 0	1.900 0 0 1.900	1.900 0 0 1.900	1.900 0 0 1.900	1.900 0 0 1.900
14.	-	Abschreibungen <i>53810000 Abschreibungen auf Fahrzeuge</i>	0,00 0,00	1.000 1.000	1.000 1.000	1.000 1.000	1.000 1.000	1.000 1.000
18.	-	Sonstige Aufwendungen <i>56130000 Aufwendg. für übernommene Reisekosten für Dienstreisen u. Dienstgänge</i> <i>56190000 Sonstige Personalnebenaufwendungen</i> <i>56210000 Mieten, Pachten und Erbbauzinsen</i> <i>56220000 Leasing</i> <i>56290000 Sonst. Aufwendg. für Inanspruchnahme von Rechten u. Diensten</i> <i>56340000 Telefon, Datenübertragungskosten</i> <i>56419000 Sonstige Versicherungen</i> <i>56820000 Kraftfahrzeugsteuer</i> <i>56985020 Periodenfremde Aufwendungen für Dienstbezüge und dergleichen</i> <i>56985040 Periodenfremde Aufwendungen für Beiträge zur gesetzlichen Sozialversicherung</i>	9.545,62 75,57 1.504,65 3.192,12 1.064,04 1.856,40 185,64 543,60 112,00 832,38 179,22	11.100 0 4.000 0 4.300 2.000 200 600 0 0 0	9.500 0 2.000 4.300 0 2.000 500 700 0 0 0	9.500 0 2.000 4.300 0 2.000 500 700 0 0 0	9.500 0 2.000 4.300 0 2.000 500 700 0 0 0	
19.	=	Summe der Aufwendungen (Summe der Nummern 11 bis 18)	599.482,74	663.100	665.700	680.000	682.200	695.600
20.	=	Jahresergebnis des Teilhaushaltes vor Verrechnung der internen Leistungsbeziehungen und vor Veränderung der Rücklagen (Saldo der Nummern 10 und 19)	-562.001,07	-619.700	-629.300	-657.600	-682.200	-695.600



Teilergebnishaushalt 2025

Gemeinde: 03 Crivitz

Hauptproduktbereich 1 Zentrale Verwaltung
Produktbereich 11 Innere Verwaltung
Produktgruppe 114 Zentrale Dienste
Produkt 11410 Gebäudereinigung

Nr.	Ertrags- und Aufwandsarten (gemäß § 4 Absatz 10 GemHVO-Doppik)		Ergebnisse des Haushalts- vorvorjahres	Ansätze des Haushalts- vorjahres einschl. Nachträge	Ansatz des Haushalts- jahres	Planungs- daten des Haushalts- folgejahres	Planungs- daten des zweiten Haushalts- folgejahres	Planungs- daten des dritten Haushalts- folgejahres
			2023	2024	2025	2026	2027	2028
			in €	in €	in €	in €	in €	in €
			1	2	3	4	5	6
21.	+	Erträge aus internen Leistungsbeziehungen	589.544,06	657.000	657.300	671.600	673.800	687.200
		48100000 Erträge aus internen Leistungsbeziehungen	589.544,06	657.000	657.300	671.600	673.800	687.200
22.	-	Aufwendungen aus internen Leistungsbeziehungen	37.481,67	43.400	36.400	22.400	0	0
		58100000 Aufwendungen aus internen Leistungsbeziehungen	37.481,67	43.400	36.400	22.400	0	0
23.	=	Jahresergebnis des Teilhaushaltes nach Verrechnung der internen Leistungsbeziehungen und vor Veränderung der Rücklagen (Nummer 20 zuzüglich Nummer 21 abzüglich Nummer 22)	-9.938,68	-6.100	-8.400	-8.400	-8.400	-8.400

Hauptproduktbereich 1 Zentrale Verwaltung
 Produktbereich 11 Innere Verwaltung
 Produktgruppe 114 Zentrale Dienste
 Produkt 11410 Gebäudereinigung

Nr.	Ein- und Auszahlungsarten (gem. § 4 Absatz 12 GemHVO-Doppik)		Ergebnisse des Haushalts- vorvorjahres	Ansätze des Haushalts- vorjahres einschl. Nachträge	Ansatz des Haushalts- jahres	Planungs- daten des Haushalts- folgejahres	Planungs- daten des zweiten Haushalts- folgejahres	Planungs- daten des dritten Haushalts- folgejahres
			2023	2024	2025	2026	2027	2028
			in €	in €	in €	in €	in €	in €
			1	2	3	4	5	6
2.	+	Zuwendungen, allgemeine Umlagen und sonstige Transfereinzahlungen 61441000 Zuweisungen und Zuschüsse für laufende Zwecke vom Bund	34.103,94 34.103,94	43.400 43.400	36.400 36.400	22.400 22.400	0 0	0 0
6.	+	Kostenerstattungen und Kostenumlagen 64249000 Kostenerstattungen und Kostenumlagen von der gesetzlichen Sozialversicherung	10.105,12 10.105,12	0 0	0 0	0 0	0 0	0 0
9.	=	Summe der laufenden Einzahlungen (Summe der Nummern 1 bis 8)	44.209,06	43.400	36.400	22.400	0	0
10.	-	Personalauszahlungen 70221000 Vergütungen für Arbeitnehmer 70222000 Leistungszulagen für Arbeitnehmer 70320000 Beiträge zu Versorgungskassen für Arbeitnehmer 70420000 Beiträge zur gesetzlichen Sozialversicherung für Arbeitnehmer 70490000 Beiträge zur gesetzlichen Sozialversicherung für Sonstige 70629000 Sonstige Personalnebenaufwendungen für Arbeitnehmer 70699000 Sonstige Personalnebenaufwendungen für Sonstige	590.555,66 468.248,42 5.182,15 16.527,39 95.653,28 4.471,80 61,44 411,18	651.000 511.800 10.000 18.800 104.600 5.000 100 700	653.300 513.200 9.500 18.300 106.000 5.500 100 700	667.600 522.000 9.900 19.300 110.000 5.600 100 700	669.800 523.600 10.000 19.400 110.300 5.700 100 700	683.200 534.100 10.200 19.800 112.500 5.800 100 700
12.	-	Auszahlungen für Sach- und Dienstleistungen 72351000 Wartungs- und Instandsetzungskosten 72352000 Betriebs- und Schmierstoffe 72380000 Geringwertige Geräte, Ausrüstungs- und sonstige Gebrauchsgegenstände	482,76 147,50 335,26 0,00	0 0 0 0	1.900 0 0 1.900	1.900 0 0 1.900	1.900 0 0 1.900	1.900 0 0 1.900
16.	-	Sonstige laufende Auszahlungen 76130000 Auszahlungen für übernommene Reisekosten für Dienstreisen und Dienstgänge 76150000 Auszahlungen für Dienst- und Schutzkleidung, persönliche Ausrüstungsgegenstände 76190000 Sonstige Personalnebenaufwendungen 76210000 Mieten, Pachten und Erbbauzinsen 76220000 Leasing 76290000 Sonstige Auszahlungen für die Inanspruchnahme von Rechten und Diensten 76340000 Telefon 76419000 Sonstige Versicherungen 76820000 Kraftfahrzeugsteuer	10.371,77 75,57 936,00 2.381,82 3.192,12 1.064,04 1.856,40 210,22 543,60 112,00	11.100 0 0 4.000 0 4.300 2.000 200 600 0	9.500 0 0 2.000 4.300 0 2.000 500 700 0	9.500 0 0 2.000 4.300 0 2.000 500 700 0	9.500 0 0 2.000 4.300 0 2.000 500 700 0	9.500 0 0 2.000 4.300 0 2.000 500 700 0
17.	=	Summe der laufenden Auszahlungen (Summe der Nummern 10 bis 16)	601.410,19	662.100	664.700	679.000	681.200	694.600
18.	=	Jahresbezogener Saldo der laufenden Ein- und Auszahlungen vor planmäßiger Tilgung (Saldo der Nummern 9 und 17)	-557.201,13	-618.700	-628.300	-656.600	-681.200	-694.600
18.1	=	Saldo der Ein- und Auszahlungen aus internen Leistungsbeziehungen	552.062,39	613.600	620.900	649.200	673.800	687.200
18.2	=	Jahresbezogener Saldo der laufenden Ein- und Auszahlungen vor planmäßiger Tilgung nach Verrechnung	-5.138,74	-5.100	-7.400	-7.400	-7.400	-7.400



Hauptproduktbereich 1 Zentrale Verwaltung
Produktbereich 11 Innere Verwaltung
Produktgruppe 114 Zentrale Dienste
Produkt 11410 Gebäudereinigung

		der internen Leistungsbeziehungen (Summe der Nummern 18 und 18.1)					
28.	=	Summe der Auszahlungen aus Investitionstätigkeit (Summe der Nummern 25 bis 27)	0,00	0	0	0	0
29.	=	Saldo der Ein- und Auszahlungen aus Investitionstätigkeit (Saldo der Nummern 24 und 28)	0,00	0	0	0	0
30.	=	Finanzmittelüberschuss/Finanzmittelfehlbetrag des Teilhaushaltes (Summe der Nummern 18.2 und 29)	-5.138,74	-5.100	-7.400	-7.400	-7.400

Hauptproduktbereich 1 Zentrale Verwaltung
 Produktbereich 12 Sicherheit und Ordnung
 Produktgruppe 126 Brandschutz
 Produkt 12605 Freiwillige Feuerwehr Crivitz

Nr.	Ertrags- und Aufwandsarten (gemäß § 4 Absatz 10 GemHVO-Doppik)		Ergebnisse des Haushalts- vorvorjahres	Ansätze des Haushalts- vorjahres einschl. Nachträge	Ansatz des Haushalts- jahres	Planungs- daten des Haushalts- folgejahres	Planungs- daten des zweiten Haushalts- folgejahres	Planungs- daten des dritten Haushalts- folgejahres
			2023	2024	2025	2026	2027	2028
			in €	in €	in €	in €	in €	in €
			1	2	3	4	5	6
2.	+	Zuwendungen, allgemeine Umlagen und sonstige Transfererträge	748,18	40.400	50.300	49.400	49.400	49.400
		41443000 Zuweisungen und Zuschüsse für laufende Zwecke von Gemeinden und Gemeindeverbänden	748,18	0	0	0	0	0
		41510000 Erträge aus der Auflösung von Sonderposten aus Zuwendungen	0,00	40.400	50.300	49.400	49.400	49.400
4.	+	Öffentlich-rechtliche Leistungsentgelte	0,00	4.800	5.100	5.100	5.100	5.100
		43700000 Erträge aus der Auflösung von Sonderposten für Beiträge und ähnliche Entgelte (öffentlich-rechtlich)	0,00	4.800	5.100	5.100	5.100	5.100
6.	+	Kostenerstattungen und Kostenumlagen	15.386,36	6.000	0	0	0	0
		44251000 Kostenerstattungen und Kostenumlagen von privaten Unternehmen	2.100,00	0	0	0	0	0
		44259000 Kostenerstattg. u. Kostenuml. vom sonst. priv. Bereich	13.286,36	6.000	0	0	0	0
9	+	Sonstige Erträge	1.320,00	0	0	0	0	0
		46290000 Sonst. weitere sonst. lfd. Erträge	1.320,00	0	0	0	0	0
10.	=	Summe der Erträge (Summe der Nummern 1 bis 9)	17.454,54	51.200	55.400	54.500	54.500	54.500
11.	-	Personalaufwendungen	101.678,84	107.400	113.400	114.500	115.700	116.900
		50190000 Aufwandsentschädigungen für ehrenamtlich Tätige in den Feuerwehren	49.970,00	50.600	54.100	54.100	54.100	54.100
		50221000 Vergütungen für Arbeitnehmer	41.058,05	44.700	46.500	47.300	48.300	49.300
		50222000 Leistungszulagen für Arbeitnehmer	705,18	900	900	1.000	1.000	1.000
		50320000 Beitr. zu Versorgungskassen f. Arbeitnehmer	1.450,49	1.700	1.800	1.800	1.800	1.800
		50420000 Beitr. zur gesetzl. SV für Arbeitnehmer + Unfalluml. AN	8.001,09	9.200	9.800	10.000	10.200	10.400
		50490001 Sonstige Beiträge zur gesetzlichen Sozialversicherung - Unfallkasse	383,26	200	200	200	200	200
		50629000 Sonstige Personalnebenaufwendungen für Arbeitnehmer	87,93	100	100	100	100	100
		50699000 Sonstige Personalnebenaufwendungen für Sonstige	22,84	0	0	0	0	0
13.	-	Aufwendungen für Sach- und Dienstleistungen	113.018,57	112.400	107.100	101.000	101.000	101.000
		52210000 Aufwendungen für Abfall	149,32	200	200	200	200	200
		52220000 Aufwendungen für Abwasser/Wasser	1.962,75	2.000	2.200	2.200	2.200	2.200
		52240000 Aufwendungen für Gas	12.331,84	15.000	6.300	6.300	6.300	6.300
		52260000 Aufwendungen für Strom	6.663,89	8.000	11.100	11.100	11.100	11.100
		52310000 Unterhaltg. Grundst., Außenanl., Gebäude u. Gebäudeeinrichtg.	38.553,27	17.500	10.000	10.000	10.000	10.000
		52323000 Bewirtschaftung der Gebäude einschließlich der Bestandteile, die dem Gebäude zuzurechnen sind	760,48	1.000	1.000	1.000	1.000	1.000
		52351000 Wartungs- und Instandsetzungskosten Kfz	9.681,67	10.400	15.000	15.000	15.000	15.000
		52352000 Betriebs- und Schmierstoffe Kfz	8.570,79	8.000	8.000	8.000	8.000	8.000
		52360000 Unterhaltg. Maschinen u. techn. Anlagen	5.454,64	14.500	14.500	14.500	14.500	14.500
		52370000 Unterhaltg. Betriebs- u. Geschäftsausstattg.	8.174,88	8.000	8.000	8.000	8.000	8.000
		52380000 Geringwertige Geräte, Ausrüstungs- u. sonst. Gebrauchsgegenstände (Anschaffung)	16.394,61	15.700	16.200	16.200	16.200	16.200
		52490000 Sonst. Aufwendg. für Sachleistg. u. Verbrauchsmittel	430,95	800	2.500	2.500	2.500	2.500

Hauptproduktbereich 1 Zentrale Verwaltung
 Produktbereich 12 Sicherheit und Ordnung
 Produktgruppe 126 Brandschutz
 Produkt 12605 Freiwillige Feuerwehr Crivitz

Nr.	Ertrags- und Aufwandsarten (gemäß § 4 Absatz 10 GemHVO-Doppik)		Ergebnisse des Haushalts- vorvorjahres	Ansätze des Haushalts- vorjahres einschl. Nachträge	Ansatz des Haushalts- jahres	Planungs- daten des Haushalts- folgejahres	Planungs- daten des zweiten Haushalts- folgejahres	Planungs- daten des dritten Haushalts- folgejahres
			2023	2024	2025	2026	2027	2028
			in €	in €	in €	in €	in €	in €
			1	2	3	4	5	6
		52543000 Kostenerstattg. an Gemeinden u. Gemeindeverbände	0,00	5.300	6.100	0	0	0
		52551000 Kostenerstattg. an priv. Unternehmen	3.889,48	6.000	6.000	6.000	6.000	6.000
14.	-	Abschreibungen	0,00	103.200	95.900	94.700	94.000	93.100
		53490000 Abschreibungen auf bebaute Grundstücke und grundstücksgleiche Rechte mit sonstigen Gebäuden	0,00	13.400	13.400	13.400	13.400	13.400
		53810000 Abschreibungen auf Fahrzeuge	0,00	76.300	70.700	70.700	70.700	70.700
		53820000 Abschreibungen auf Maschinen und technische Anlagen	0,00	4.700	4.700	4.700	4.700	4.700
		53850000 Abschreibungen auf Betriebs- und Geschäftsausstattung	0,00	6.200	5.200	5.200	5.100	4.300
		53851000 Abschreibungen auf Betriebsvorrichtungen der Betriebs- und Geschäftsausstattung	0,00	2.600	1.900	700	100	0
17.	-	Zinsaufwendungen und sonstige Finanzaufwendungen	0,00	0	6.300	12.300	11.800	11.300
		57510000 Zinsaufwendg. u. sonst. Finanzaufwendungen an inländische Kreditinstitute (inländischer Geldmarkt)	0,00	0	6.300	12.300	11.800	11.300
18.	-	Sonstige Aufwendungen	66.723,23	71.700	77.300	77.300	77.300	77.300
		56120000 Aufwendg. für Aus- u. Fortbildg., Umschulung	11.684,79	12.800	18.000	18.000	18.000	18.000
		56150000 Aufwendg. für Dienst- u. Schutzkl., pers. Ausrüstungsgegenst.	31.500,13	20.000	21.100	21.100	21.100	21.100
		56190000 Sonstige Personalnebenaufwendungen	1.922,49	9.600	8.000	8.000	8.000	8.000
		56210000 Mieten, Pachten und Erbbauzinsen	50,00	0	0	0	0	0
		56290000 Sonst. Aufwendg. für Inanspruchnahme von Rechten u. Diensten	37,13	0	0	0	0	0
		56310000 Büromaterial	155,41	200	200	200	200	200
		56320000 Fachliteratur, Zeitschriften	39,99	100	100	100	100	100
		56340000 Telefon, Datenübertragungskosten, GEMA	1.569,73	1.700	1.700	1.700	1.700	1.700
		56411000 Gebäudeversicherungen	317,79	400	400	400	400	400
		56419000 Sonstige Versicherungen	12.310,05	13.700	14.300	14.300	14.300	14.300
		56420000 Beiträge zu Wirtschaftsverbänden, Berufsvertretungen u. Vereinen	459,00	600	0	0	0	0
		56820000 Kraftfahrzeugsteuer	29,00	100	0	0	0	0
		56930000 Repräsentationen	6.641,40	12.500	13.500	13.500	13.500	13.500
		56980000 Periodenfremde Aufwendungen (ohne Steuern)	6,32	0	0	0	0	0
19.	=	Summe der Aufwendungen (Summe der Nummern 11 bis 18)	281.420,64	394.700	400.000	399.800	399.800	399.600
20.	=	Jahresergebnis des Teilhaushaltes vor Verrechnung der internen Leistungsbeziehungen und vor Veränderung der Rücklagen (Saldo der Nummern 10 und 19)	-263.966,10	-343.500	-344.600	-345.300	-345.300	-345.100
22.	-	Aufwendungen aus internen Leistungsbeziehungen	6.097,59	7.400	7.300	7.500	7.600	8.200
		58100000 Aufwendungen aus internen Leistungsbeziehungen	6.097,59	7.400	7.300	7.500	7.600	8.200
23.	=	Jahresergebnis des Teilhaushaltes nach Verrechnung der internen Leistungsbeziehungen und vor Veränderung der Rücklagen (Nummer 20 zuzüglich Nummer 21 abzüglich Nummer 22)	-270.063,69	-350.900	-351.900	-352.800	-352.900	-353.300

Hauptproduktbereich 1 Zentrale Verwaltung
 Produktbereich 12 Sicherheit und Ordnung
 Produktgruppe 126 Brandschutz
 Produkt 12605 Freiwillige Feuerwehr Crivitz

Nr.	Ein- und Auszahlungsarten (gem. § 4 Absatz 12 GemHVO-Doppik)		Ergebnisse des Haushalts- vorvorjahres	Ansätze des Haushalts- vorjahres einschl. Nachträge	Ansatz des Haushalts- jahres	Planungs- daten des Haushalts- folgejahres	Planungs- daten des zweiten Haushalts- folgejahres	Planungs- daten des dritten Haushalts- folgejahres
			2023	2024	2025	2026	2027	2028
			in €	in €	in €	in €	in €	in €
			1	2	3	4	5	6
2.	+	Zuwendungen, allgemeine Umlagen und sonstige Transfereinzahlungen	748,18	0	0	0	0	0
		61443000 Zuweisungen und Zuschüsse für laufende Zwecke von Gemeinden und Gemeindeverbänden	748,18	0	0	0	0	0
6.	+	Kostenerstattungen und Kostenumlagen	11.124,49	6.000	0	0	0	0
		64251000 Kostenerstattungen und Kostenumlagen von privaten Unternehmen	2.100,00	0	0	0	0	0
		64259000 Kostenerstattungen und Kostenumlagen vom sonstigen privaten Bereich	9.024,49	6.000	0	0	0	0
8.	+	Sonstige laufende Einzahlungen	1.320,00	0	0	0	0	0
		66290000 Sonstige laufende Einzahlungen (Sonstige)	1.320,00	0	0	0	0	0
9.	=	Summe der laufenden Einzahlungen (Summe der Nummern 1 bis 8)	13.192,67	6.000	0	0	0	0
10.	-	Personalauszahlungen	116.323,84	107.400	113.400	114.500	115.700	116.900
		70190000 Auszahlungen für sonstige ehrenamtlich Tätige (ehrenamtlich Tätige der Feuerwehr, berufene Bürger in Ausschüssen, u.a.)	64.615,00	50.600	54.100	54.100	54.100	54.100
		70221000 Vergütungen für Arbeitnehmer	41.058,05	44.700	46.500	47.300	48.300	49.300
		70222000 Leistungszulagen für Arbeitnehmer	705,18	900	900	1.000	1.000	1.000
		70320000 Beiträge zu Versorgungskassen für Arbeitnehmer	1.450,49	1.700	1.800	1.800	1.800	1.800
		70420000 Beiträge zur gesetzlichen Sozialversicherung für Arbeitnehmer	8.001,09	9.200	9.800	10.000	10.200	10.400
		70490000 Beiträge zur gesetzlichen Sozialversicherung für Sonstige	383,26	200	200	200	200	200
		70629000 Sonstige Personalnebenaufwendungen für Arbeitnehmer	87,93	100	100	100	100	100
		70699000 Sonstige Personalnebenaufwendungen für Sonstige	22,84	0	0	0	0	0
12.	-	Auszahlungen für Sach- und Dienstleistungen	114.539,56	112.400	107.100	101.000	101.000	101.000
		72210000 Auszahlungen für Abfall	168,52	200	200	200	200	200
		72220000 Auszahlungen für Abwasser	1.962,75	2.000	2.200	2.200	2.200	2.200
		72240000 Auszahlungen für Gas	12.331,84	15.000	6.300	6.300	6.300	6.300
		72260000 Auszahlungen für Strom	6.416,56	8.000	11.100	11.100	11.100	11.100
		72310000 Unterhaltung der Grundstücke, Außenanlagen, Gebäude und Gebäudeeinrichtungen	38.169,84	17.500	10.000	10.000	10.000	10.000
		72323000 Bewirtschaftung der Gebäude einschließlich der Bestandteile, die dem Gebäude zuzurechnen sind	760,48	1.000	1.000	1.000	1.000	1.000
		72351000 Wartungs- und Instandsetzungskosten	9.681,67	10.400	15.000	15.000	15.000	15.000
		72352000 Betriebs- und Schmierstoffe	8.476,64	8.000	8.000	8.000	8.000	8.000
		72360000 Unterhaltung der Maschinen und technischen Anlagen	5.454,64	14.500	14.500	14.500	14.500	14.500
		72370000 Unterhaltung der Betriebs- und Geschäftsausstattung	10.644,37	8.000	8.000	8.000	8.000	8.000
		72380000 Geringwertige Geräte, Ausrüstungs- und sonstige Gebrauchsgegenstände	16.151,82	15.700	16.200	16.200	16.200	16.200
		72490000 Sonstige Auszahlungen für Sachleistungen und Verbrauchsmittel	430,95	800	2.500	2.500	2.500	2.500

Hauptproduktbereich 1 Zentrale Verwaltung
 Produktbereich 12 Sicherheit und Ordnung
 Produktgruppe 126 Brandschutz
 Produkt 12605 Freiwillige Feuerwehr Crivitz

Nr.	Ein- und Auszahlungsarten (gem. § 4 Absatz 12 GemHVO-Doppik)		Ergebnisse des Haushalts- vorvorjahres	Ansätze des Haushalts- vorjahres einschl. Nachträge	Ansatz des Haushalts- jahres	Planungs- daten des Haushalts- folgejahres	Planungs- daten des zweiten Haushalts- folgejahres	Planungs- daten des dritten Haushalts- folgejahres
			2023	2024	2025	2026	2027	2028
			in €	in €	in €	in €	in €	in €
			1	2	3	4	5	6
		72543000 Kostenerstattungen an Gemeinden und Gemeindeverbände	0,00	5.300	6.100	0	0	0
		72551000 Kostenerstattungen an private Unternehmen	3.889,48	6.000	6.000	6.000	6.000	6.000
15.	-	Zinsauszahlungen und sonstige Finanzauszahlungen	0,00	0	6.300	12.300	11.800	11.300
		77510000 Zinsauszahlungen und sonstige Finanzauszahlungen an inländische Kreditinstitute (inländischer Geldmarkt)	0,00	0	6.300	12.300	11.800	11.300
16.	-	Sonstige laufende Auszahlungen	65.917,70	71.700	77.300	77.300	77.300	77.300
		76120000 Auszahlungen für Aus- und Fortbildung, Umschulung	11.142,91	12.800	18.000	18.000	18.000	18.000
		76150000 Auszahlungen für Dienst- und Schutzkleidung, persönliche Ausrüstungsgegenstände	31.236,31	20.000	21.100	21.100	21.100	21.100
		76190000 Sonstige Personalnebenaufwendungen	2.022,49	9.600	8.000	8.000	8.000	8.000
		76210000 Mieten, Pachten und Erbbauzinsen	50,00	0	0	0	0	0
		76290000 Sonstige Auszahlungen für die Inanspruchnahme von Rechten und Diensten	37,13	0	0	0	0	0
		76310000 Büromaterial	155,41	200	200	200	200	200
		76320000 Fachliteratur, Zeitschriften	39,99	100	100	100	100	100
		76340000 Telefon	1.383,99	1.700	1.700	1.700	1.700	1.700
		76411000 Gebäudeversicherungen	317,79	400	400	400	400	400
		76419000 Sonstige Versicherungen	12.402,28	13.700	14.300	14.300	14.300	14.300
		76420000 Beiträge zu Wirtschaftsverbänden, Berufsvertretungen und Vereinen	459,00	600	0	0	0	0
		76820000 Kraftfahrzeugsteuer	29,00	100	0	0	0	0
		76930000 Repräsentationen	6.641,40	12.500	13.500	13.500	13.500	13.500
17.	=	Summe der laufenden Auszahlungen (Summe der Nummern 10 bis 16)	296.781,10	291.500	304.100	305.100	305.800	306.500
18.	=	Jahresbezogener Saldo der laufenden Ein- und Auszahlungen vor planmäßiger Tilgung (Saldo der Nummern 9 und 17)	-283.588,43	-285.500	-304.100	-305.100	-305.800	-306.500
18.1	=	Saldo der Ein- und Auszahlungen aus internen Leistungsbeziehungen	-6.097,59	-7.400	-7.300	-7.500	-7.600	-8.200
18.2	=	Jahresbezogener Saldo der laufenden Ein- und Auszahlungen vor planmäßiger Tilgung nach Verrechnung der internen Leistungsbeziehungen (Summe der Nummern 18 und 18.1)	-289.686,02	-292.900	-311.400	-312.600	-313.400	-314.700
19.	+	Einzahlungen aus Investitionszuwendungen	534.510,66	336.500	0	432.700	0	0
		68142000 Investitionszuwendungen vom Land	449.260,66	336.500	0	0	0	0
		68170000 Anzahlungen auf Sonderposten zum Anlagevermögen	85.250,00	0	0	432.700	0	0
21.	+	Einzahlungen aus Anlagevermögen	25.000,00	10.000	0	0	0	0
		68560714 Einzahlungen für Brand-, Rettungs- und Katastrophenschutzfahrzeuge	25.000,00	10.000	0	0	0	0
24.	=	Summe der Einzahlungen aus Investitionstätigkeit (Summe der Nummern 19 bis 23)	559.510,66	346.500	0	432.700	0	0
25.	-	Auszahlungen für Anlagevermögen	723.637,11	810.800	293.000	390.000	0	0



Teilfinanzhaushalt 2025

Gemeinde: 03 Crivitz

Seite : 80

Datum: 09.04.2025

Uhrzeit: 07:26:46

Hauptproduktbereich 1 Zentrale Verwaltung
Produktbereich 12 Sicherheit und Ordnung
Produktgruppe 126 Brandschutz
Produkt 12605 Freiwillige Feuerwehr Crivitz

Nr.	Ein- und Auszahlungsarten (gem. § 4 Absatz 12 GemHVO-Doppik)		Ergebnisse des Haushalts- vorvorjahres	Ansätze des Haushalts- vorjahres einschl. Nachträge	Ansatz des Haushalts- jahres	Planungs- daten des Haushalts- folgejahres	Planungs- daten des zweiten Haushalts- folgejahres	Planungs- daten des dritten Haushalts- folgejahres	
			2023	2024	2025	2026	2027	2028	
			in €	in €	in €	in €	in €	in €	
			1	2	3	4	5	6	
		78560714 Auszahlungen für Brand-, Rettungs- und Katastrophenschutzfahrzeuge	611.784,25	715.800	0	0	0	0	
		78571000 Auszahlungen für bewegliche Sachen des Anlagevermögens über einem Wert von 1000 Euro ohne Umsatzsteuer	8.501,36	65.000	0	0	0	0	
		78590910 Auszahlungen für Geleistete Anzahlungen auf Sachanlagen	103.351,50	0	0	0	0	0	
		78590960 Auszahlungen für Anlagen im Bau	0,00	30.000	293.000	390.000	0	0	
28.	=	Summe der Auszahlungen aus Investitionstätigkeit (Summe der Nummern 25 bis 27)	723.637,11	810.800	293.000	390.000	0	0	
29.	=	Saldo der Ein- und Auszahlungen aus Investitionstätigkeit (Saldo der Nummern 24 und 28)	-164.126,45	-464.300	-293.000	42.700	0	0	
30.	=	Finanzmittelüberschuss/Finanzmittelfehlbetrag des Teilhaushaltes (Summe der Nummern 18.2 und 29)	-453.812,47	-757.200	-604.400	-269.900	-313.400	-314.700	
31.	+	Einzahlungen aus der Aufnahme von Krediten für Investitionen und Investitionsförderungsmaßnahmen	0,00	0	360.000	0	0	0	691 + 692
		69253000 Aufnahme von Krediten für Investitionen vom inländischen Geldmarkt / Laufzeit mehr als 5 Jahre	0,00	0	360.000	0	0	0	
32.	-	Auszahlungen für planmäßige Tilgung von Krediten für Investitionen und Investitionsförderungsmaßnahmen	0,00	0	6.300	12.900	13.400	13.900	791 + 792
		79253000 Tilgung von Krediten für Investitionen vom inländischen Geldmarkt / Laufzeit mehr als 5 Jahre	0,00	0	6.300	12.900	13.400	13.900	
34.	=	Saldo der Ein- und Auszahlungen aus Krediten für Investitionen und Investitionsförderungsmaßnahmen (Nummer 31 abzüglich Nummern 32 und 33)	0,00	0	353.700	-12.900	-13.400	-13.900	
36.	=	Veränderung der Forderungen und Verbindlichkeiten aus Krediten zur Sicherung der Zahlungsfähigkeit gegenüber dem Amt (Summe der Nummern 30, 34 und 35)	0,00	0	353.700	-12.900	-13.400	-13.900	

Hauptproduktbereich 1 Zentrale Verwaltung
 Produktbereich 12 Sicherheit und Ordnung
 Produktgruppe 126 Brandschutz
 Produkt 12606 Freiwillige Feuerwehr Gädebehn

Nr.	Ertrags- und Aufwandsarten (gemäß § 4 Absatz 10 GemHVO-Doppik)		Ergebnisse des Haushalts- vorvorjahres	Ansätze des Haushalts- vorjahres einschl. Nachträge	Ansatz des Haushalts- jahres	Planungs- daten des Haushalts- folgejahres	Planungs- daten des zweiten Haushalts- folgejahres	Planungs- daten des dritten Haushalts- folgejahres
			2023	2024	2025	2026	2027	2028
			in €	in €	in €	in €	in €	in €
			1	2	3	4	5	6
2.	+	Zuwendungen, allgemeine Umlagen und sonstige Transfererträge 41510000 Erträge aus der Auflösung von Sonderposten aus Zuwendungen	0,00 0,00	3.600 3.600	3.100 3.100	3.000 3.000	3.000 3.000	3.000 3.000
6.	+	Kostenerstattungen und Kostenumlagen 44251000 Kostenerstattungen und Kostenumlagen von privaten Unternehmen 44259000 Kostenerstattg. u. Kostenuml. vom sonst. priv. Bereich	1.210,00 1.050,00 160,00	0 0 0	0 0 0	0 0 0	0 0 0	0 0 0
10.	=	Summe der Erträge (Summe der Nummern 1 bis 9)	1.210,00	3.600	3.100	3.000	3.000	3.000
11.	-	Personalaufwendungen 50190000 Aufwandsentschädigungen für ehrenamtlich Tätige in den Feuerwehren	10.260,00 10.260,00	12.100 12.100	8.500 8.500	8.500 8.500	8.500 8.500	8.500 8.500
13.	-	Aufwendungen für Sach- und Dienstleistungen 52310000 Unterhaltg. Grundst., Außenanl., Gebäude u. Gebäudeeinrichtg. 52351000 Wartungs- und Instandsetzungskosten Kfz 52352000 Betriebs- und Schmierstoffe Kfz 52360000 Unterhaltg. Maschinen u. techn. Anlagen 52370000 Unterhaltg. Betriebs- u. Geschäftsausstattg. 52380000 Geringwertige Geräte, Ausrüstungs- u. sonst. Gebrauchsgegenstände (Anschaffung) 52543000 Kostenerstattg. an Gemeinden u. Gemeindeverbände 52551000 Kostenerstattg. an priv. Unternehmen	10.098,58 1.682,73 2.744,99 621,23 1.091,88 415,54 2.887,00 0,00 655,21	8.500 2.900 2.000 700 200 1.000 700 0 1.000	20.500 2.500 3.500 1.000 200 1.000 8.100 200 4.000	11.200 2.500 3.500 1.000 200 1.000 2.500 0 500	11.200 2.500 3.500 1.000 200 1.000 2.500 0 500	11.200 2.500 3.500 1.000 200 1.000 2.500 0 500
14.	-	Abschreibungen 53490000 Abschreibungen auf bebaute Grundstücke und grundstücksgleiche Rechte mit sonstigen Gebäuden 53810000 Abschreibungen auf Fahrzeuge 53850000 Abschreibungen auf Betriebs- und Geschäftsausstattung 53851000 Abschreibungen auf Betriebsvorrichtungen der Betriebs- und Geschäftsausstattung	0,00 0,00 0,00 0,00 0,00	10.200 3.900 5.600 0 700	11.100 3.900 5.800 1.100 300	11.000 3.900 5.800 1.100 200	10.800 3.900 5.800 1.100 0	10.800 3.900 5.800 1.100 0
18.	-	Sonstige Aufwendungen 56120000 Aufwendg. für Aus- u. Fortbildg., Umschulung 56150000 Aufwendg. für Dienst- u. Schutzkl., pers. Ausrüstungsgegenst. 56190000 Sonstige Personalnebenaufwendungen 56310000 Büromaterial 56340000 Telefon, Datenübertragungskosten, GEMA 56419000 Sonstige Versicherungen 56420000 Beiträge zu Wirtschaftsverbänden, Berufsvertretungen u. Vereinen 56820000 Kraftfahrzeugsteuer 56930000 Repräsentationen	3.950,00 936,48 128,02 150,94 0,00 528,80 1.801,16 144,00 96,00 164,60	16.000 5.000 6.800 800 100 700 2.200 200 0 200	25.900 6.000 13.100 1.100 200 700 2.500 0 0 2.300	9.200 1.500 3.000 1.100 200 700 2.500 0 0 200	9.200 1.500 3.000 1.100 200 700 2.500 0 0 200	9.200 1.500 3.000 1.100 200 700 2.500 0 0 200
19.	=	Summe der Aufwendungen (Summe der Nummern 11 bis 18)	24.308,58	46.800	66.000	39.900	39.700	39.700



Teilergebnishaushalt 2025

Gemeinde: 03 Crivitz

Hauptproduktbereich 1 Zentrale Verwaltung
Produktbereich 12 Sicherheit und Ordnung
Produktgruppe 126 Brandschutz
Produkt 12606 Freiwillige Feuerwehr Gädebehn

Nr.	Ertrags- und Aufwandsarten (gemäß § 4 Absatz 10 GemHVO-Doppik)		Ergebnisse des Haushalts- vorvorjahres	Ansätze des Haushalts- vorjahres einschl. Nachträge	Ansatz des Haushalts- jahres	Planungs- daten des Haushalts- folgejahres	Planungs- daten des zweiten Haushalts- folgejahres	Planungs- daten des dritten Haushalts- folgejahres
			2023	2024	2025	2026	2027	2028
			in €	in €	in €	in €	in €	in €
			1	2	3	4	5	6
20.	=	Jahresergebnis des Teilhaushaltes vor Verrechnung der internen Leistungsbeziehungen und vor Veränderung der Rücklagen (Saldo der Nummern 10 und 19)	-23.098,58	-43.200	-62.900	-36.900	-36.700	-36.700
23.	=	Jahresergebnis des Teilhaushaltes nach Verrechnung der internen Leistungsbeziehungen und vor Veränderung der Rücklagen (Nummer 20 zuzüglich Nummer 21 abzüglich Nummer 22)	-23.098,58	-43.200	-62.900	-36.900	-36.700	-36.700

Hauptproduktbereich 1 Zentrale Verwaltung
 Produktbereich 12 Sicherheit und Ordnung
 Produktgruppe 126 Brandschutz
 Produkt 12606 Freiwillige Feuerwehr Gädebehn

Nr.	Ein- und Auszahlungsarten (gem. § 4 Absatz 12 GemHVO-Doppik)		Ergebnisse des Haushalts- vorvorjahres	Ansätze des Haushalts- vorjahres einschl. Nachträge	Ansatz des Haushalts- jahres	Planungs- daten des Haushalts- folgejahres	Planungs- daten des zweiten Haushalts- folgejahres	Planungs- daten des dritten Haushalts- folgejahres
			2023	2024	2025	2026	2027	2028
			in €	in €	in €	in €	in €	in €
			1	2	3	4	5	6
6.	+	Kostenerstattungen und Kostenumlagen	1.210,00	0	0	0	0	0
		64251000 Kostenerstattungen und Kostenumlagen von privaten Unternehmen	1.050,00	0	0	0	0	0
		64259000 Kostenerstattungen und Kostenumlagen vom sonstigen privaten Bereich	160,00	0	0	0	0	0
9.	=	Summe der laufenden Einzahlungen (Summe der Nummern 1 bis 8)	1.210,00	0	0	0	0	0
10.	-	Personalauszahlungen	12.310,00	12.100	8.500	8.500	8.500	8.500
		70190000 Auszahlungen für sonstige ehrenamtlich Tätige (ehrenamtlich Tätige der Feuerwehr, berufene Bürger in Ausschüssen, u.a.)	12.310,00	12.100	8.500	8.500	8.500	8.500
12.	-	Auszahlungen für Sach- und Dienstleistungen	10.799,16	8.500	20.500	11.200	11.200	11.200
		72310000 Unterhaltung der Grundstücke, Außenanlagen, Gebäude und Gebäudeeinrichtungen	1.682,73	2.900	2.500	2.500	2.500	2.500
		72351000 Wartungs- und Instandsetzungskosten	3.436,61	2.000	3.500	3.500	3.500	3.500
		72352000 Betriebs- und Schmierstoffe	621,23	700	1.000	1.000	1.000	1.000
		72360000 Unterhaltung der Maschinen und technischen Anlagen	1.091,88	200	200	200	200	200
		72370000 Unterhaltung der Betriebs- und Geschäftsausstattung	424,50	1.000	1.000	1.000	1.000	1.000
		72380000 Geringwertige Geräte, Ausrüstungs- und sonstige Gebrauchsgegenstände	2.887,00	700	8.100	2.500	2.500	2.500
		72543000 Kostenerstattungen an Gemeinden und Gemeindeverbände	0,00	0	200	0	0	0
		72551000 Kostenerstattungen an private Unternehmen	655,21	1.000	4.000	500	500	500
16.	-	Sonstige laufende Auszahlungen	3.261,30	16.000	25.900	9.200	9.200	9.200
		76120000 Auszahlungen für Aus- und Fortbildung, Umschulung	419,99	5.000	6.000	1.500	1.500	1.500
		76150000 Auszahlungen für Dienst- und Schutzkleidung, persönliche Ausrüstungsgegenstände	128,02	6.800	13.100	3.000	3.000	3.000
		76190000 Sonstige Personalnebenaufwendungen	150,94	800	1.100	1.100	1.100	1.100
		76310000 Büromaterial	0,00	100	200	200	200	200
		76340000 Telefon	379,57	700	700	700	700	700
		76419000 Sonstige Versicherungen	1.808,18	2.200	2.500	2.500	2.500	2.500
		76420000 Beiträge zu Wirtschaftsverbänden, Berufsvertretungen und Vereinen	144,00	200	0	0	0	0
		76820000 Kraftfahrzeugsteuer	96,00	0	0	0	0	0
		76930000 Repräsentationen	134,60	200	2.300	200	200	200
17.	=	Summe der laufenden Auszahlungen (Summe der Nummern 10 bis 16)	26.370,46	36.600	54.900	28.900	28.900	28.900
18.	=	Jahresbezogener Saldo der laufenden Ein- und Auszahlungen vor planmäßiger Tilgung (Saldo der Nummern 9 und 17)	-25.160,46	-36.600	-54.900	-28.900	-28.900	-28.900
18.2	=	Jahresbezogener Saldo der laufenden Ein- und Auszahlungen vor planmäßiger Tilgung nach Verrechnung der internen Leistungsbeziehungen (Summe der Nummern 18 und 18.1)	-25.160,46	-36.600	-54.900	-28.900	-28.900	-28.900



Teilfinanzhaushalt 2025

Gemeinde: 03 Crivitz

Seite : 84

Datum: 09.04.2025

Uhrzeit: 07:26:46

Hauptproduktbereich 1 Zentrale Verwaltung
Produktbereich 12 Sicherheit und Ordnung
Produktgruppe 126 Brandschutz
Produkt 12606 Freiwillige Feuerwehr Gädebehn

Nr.	Ein- und Auszahlungsarten (gem. § 4 Absatz 12 GemHVO-Doppik)		Ergebnisse des Haushalts- vorjahres	Ansätze des Haushalts- vorjahres einschl. Nachträge	Ansatz des Haushalts- jahres	Planungs- daten des Haushalts- folgejahres	Planungs- daten des zweiten Haushalts- folgejahres	Planungs- daten des dritten Haushalts- folgejahres
			2023	2024	2025	2026	2027	2028
			in €	in €	in €	in €	in €	in €
			1	2	3	4	5	6
24.	=	Summe der Einzahlungen aus Investitionstätigkeit (Summe der Nummern 19 bis 23)	0,00	0	0	0	0	0
25.	-	Auszahlungen für Anlagevermögen	8.158,99	7.000	1.500	0	0	0
		78560718 Auszahlungen für Zusatzgeräte für Fahrzeuge, Anhänger	8.158,99	2.500	0	0	0	0
		78571000 Auszahlungen für bewegliche Sachen des Anlagevermögens über einem Wert von 1000 Euro ohne Umsatzsteuer	0,00	0	1.500	0	0	0
		78590960 Auszahlungen für Anlagen im Bau	0,00	4.500	0	0	0	0
28.	=	Summe der Auszahlungen aus Investitionstätigkeit (Summe der Nummern 25 bis 27)	8.158,99	7.000	1.500	0	0	0
29.	=	Saldo der Ein- und Auszahlungen aus Investitionstätigkeit (Saldo der Nummern 24 und 28)	-8.158,99	-7.000	-1.500	0	0	0
30.	=	Finanzmittelüberschuss/Finanzmittelfehlbetrag des Teilhaushaltes (Summe der Nummern 18.2 und 29)	-33.319,45	-43.600	-56.400	-28.900	-28.900	-28.900

Hauptproduktbereich 1 Zentrale Verwaltung
 Produktbereich 12 Sicherheit und Ordnung
 Produktgruppe 126 Brandschutz
 Produkt 12607 Freiwillige Feuerwehr Wessin

Nr.	Ertrags- und Aufwandsarten (gemäß § 4 Absatz 10 GemHVO-Doppik)		Ergebnisse des Haushalts- vorvorjahres	Ansätze des Haushalts- vorjahres einschl. Nachträge	Ansatz des Haushalts- jahres	Planungs- daten des Haushalts- folgejahres	Planungs- daten des zweiten Haushalts- folgejahres	Planungs- daten des dritten Haushalts- folgejahres
			2023	2024	2025	2026	2027	2028
			in €	in €	in €	in €	in €	in €
			1	2	3	4	5	6
2.	+	Zuwendungen, allgemeine Umlagen und sonstige Transfererträge	437,33	500	8.100	8.100	7.900	7.700
		41443000 Zuweisungen und Zuschüsse für laufende Zwecke von Gemeinden und Gemeindeverbänden	437,33	0	0	0	0	0
		41510000 Erträge aus der Auflösung von Sonderposten aus Zuwendungen	0,00	500	8.100	8.100	7.900	7.700
6.	+	Kostenerstattungen und Kostenumlagen	2.100,00	0	0	0	0	0
		44251000 Kostenerstattungen und Kostenumlagen von privaten Unternehmen	2.100,00	0	0	0	0	0
9	+	Sonstige Erträge	47,99	0	0	0	0	0
		46270000 Versicherungserstattungen	47,99	0	0	0	0	0
10.	=	Summe der Erträge (Summe der Nummern 1 bis 9)	2.585,32	500	8.100	8.100	7.900	7.700
11.	-	Personalaufwendungen	12.630,00	13.500	13.500	13.500	13.500	13.500
		50190000 Aufwandsentschädigungen für ehrenamtlich Tätige in den Feuerwehren	12.630,00	13.500	13.500	13.500	13.500	13.500
13.	-	Aufwendungen für Sach- und Dienstleistungen	25.734,58	23.400	35.600	28.600	28.600	28.600
		52220000 Aufwendungen für Abwasser/Wasser	68,92	200	200	200	200	200
		52240000 Aufwendungen für Gas	2.145,36	3.500	8.400	8.400	8.400	8.400
		52260000 Aufwendungen für Strom	1.140,46	1.000	1.200	1.200	1.200	1.200
		52310000 Unterhaltg. Grundst., Außenanl., Gebäude u. Gebäudeeinrichtg.	5.451,56	3.300	9.500	3.000	3.000	3.000
		52323000 Bewirtschaftung der Gebäude einschließlich der Bestandteile, die dem Gebäude zuzurechnen sind	19,12	300	300	300	300	300
		52351000 Wartungs- und Instandsetzungskosten Kfz	3.640,57	1.000	2.000	2.000	2.000	2.000
		52352000 Betriebs- und Schmierstoffe Kfz	1.505,82	1.200	1.200	1.200	1.200	1.200
		52360000 Unterhaltg. Maschinen u. techn. Anlagen	538,12	1.400	1.400	1.400	1.400	1.400
		52370000 Unterhaltg. Betriebs- u. Geschäftsausstattg.	919,27	2.200	2.200	2.200	2.200	2.200
		52380000 Geringwertige Geräte, Ausrüstungs- u. sonst. Gebrauchsgegenstände (Anschaffung)	5.154,83	5.000	4.400	4.400	4.400	4.400
		52490000 Sonst. Aufwendg. für Sachleistg. u. Verbrauchsmittel	35,13	300	300	300	300	300
		52543000 Kostenerstattg. an Gemeinden u. Gemeindeverbände	0,00	0	500	0	0	0
		52551000 Kostenerstattg. an priv. Unternehmen	5.115,42	4.000	4.000	4.000	4.000	4.000
14.	-	Abschreibungen	0,00	14.700	19.800	18.500	17.000	17.000
		53490000 Abschreibungen auf bebaute Grundstücke und grundstücksgleiche Rechte mit sonstigen Gebäuden	0,00	400	4.800	4.800	4.800	4.800
		53810000 Abschreibungen auf Fahrzeuge	0,00	13.300	13.300	12.300	10.800	10.800
		53820000 Abschreibungen auf Maschinen und technische Anlagen	0,00	200	200	200	200	200
		53830000 Abschreibungen auf Betriebsvorrichtungen	0,00	0	500	500	500	500
		53850000 Abschreibungen auf Betriebs- und Geschäftsausstattung	0,00	300	700	700	700	700
		53851000 Abschreibungen auf Betriebsvorrichtungen der Betriebs- und Geschäftsausstattung	0,00	500	300	0	0	0
18.	-	Sonstige Aufwendungen	13.453,18	21.500	18.100	11.100	11.100	11.100
		56120000 Aufwendg. für Aus- u. Fortbildg., Umschulung	1.077,16	1.000	1.000	1.000	1.000	1.000

Hauptproduktbereich 1 Zentrale Verwaltung
 Produktbereich 12 Sicherheit und Ordnung
 Produktgruppe 126 Brandschutz
 Produkt 12607 Freiwillige Feuerwehr Wessin

Nr.	Ertrags- und Aufwandsarten (gemäß § 4 Absatz 10 GemHVO-Doppik)		Ergebnisse des Haushalts- vorvorjahres	Ansätze des Haushalts- vorjahres einschl. Nachträge	Ansatz des Haushalts- jahres	Planungs- daten des Haushalts- folgejahres	Planungs- daten des zweiten Haushalts- folgejahres	Planungs- daten des dritten Haushalts- folgejahres
			2023	2024	2025	2026	2027	2028
			in €	in €	in €	in €	in €	in €
			1	2	3	4	5	6
		56150000 Aufwendg. für Dienst- u. Schutzkl., pers. Ausrüstungsgegenst.	7.628,42	13.000	10.000	3.000	3.000	3.000
		56190000 Sonstige Personalnebenaufwendungen	125,00	1.400	1.400	1.400	1.400	1.400
		56310000 Büromaterial	3,60	100	100	100	100	100
		56320000 Fachliteratur, Zeitschriften	35,50	0	0	0	0	0
		56340000 Telefon, Datenübertragungskosten, GEMA	553,32	900	1.000	1.000	1.000	1.000
		56411000 Gebäudeversicherungen	158,34	200	200	200	200	200
		56419000 Sonstige Versicherungen	1.313,02	3.000	2.800	2.800	2.800	2.800
		56420000 Beiträge zu Wirtschaftsverbänden, Berufsvertretungen u. Vereinen	234,00	300	0	0	0	0
		56930000 Repräsentationen	2.324,82	1.600	1.600	1.600	1.600	1.600
19.	=	Summe der Aufwendungen (Summe der Nummern 11 bis 18)	51.817,76	73.100	87.000	71.700	70.200	70.200
20.	=	Jahresergebnis des Teilhaushaltes vor Verrechnung der internen Leistungsbeziehungen und vor Veränderung der Rücklagen (Saldo der Nummern 10 und 19)	-49.232,44	-72.600	-78.900	-63.600	-62.300	-62.500
23.	=	Jahresergebnis des Teilhaushaltes nach Verrechnung der internen Leistungsbeziehungen und vor Veränderung der Rücklagen (Nummer 20 zuzüglich Nummer 21 abzüglich Nummer 22)	-49.232,44	-72.600	-78.900	-63.600	-62.300	-62.500

Hauptproduktbereich 1 Zentrale Verwaltung
 Produktbereich 12 Sicherheit und Ordnung
 Produktgruppe 126 Brandschutz
 Produkt 12607 Freiwillige Feuerwehr Wessin

Nr.	Ein- und Auszahlungsarten (gem. § 4 Absatz 12 GemHVO-Doppik)		Ergebnisse des Haushalts- vorvorjahres	Ansätze des Haushalts- vorjahres einschl. Nachträge	Ansatz des Haushalts- jahres	Planungs- daten des Haushalts- folgejahres	Planungs- daten des zweiten Haushalts- folgejahres	Planungs- daten des dritten Haushalts- folgejahres
			2023	2024	2025	2026	2027	2028
			in €	in €	in €	in €	in €	in €
			1	2	3	4	5	6
2.	+	Zuwendungen, allgemeine Umlagen und sonstige Transfereinzahlungen 61443000 Zuweisungen und Zuschüsse für laufende Zwecke von Gemeinden und Gemeindeverbänden	437,33 437,33	0 0	0 0	0 0	0 0	0 0
6.	+	Kostenerstattungen und Kostenumlagen 64251000 Kostenerstattungen und Kostenumlagen von privaten Unternehmen	2.100,00 2.100,00	0 0	0 0	0 0	0 0	0 0
8.	+	Sonstige laufende Einzahlungen 66270000 Versicherungserstattungen	47,99 47,99	0 0	0 0	0 0	0 0	0 0
9.	=	Summe der laufenden Einzahlungen (Summe der Nummern 1 bis 8)	2.585,32	0	0	0	0	0
10.	-	Personalauszahlungen 70190000 Auszahlungen für sonstige ehrenamtlich Tätige (ehrenamtlich Tätige der Feuerwehr, berufene Bürger in Ausschüssen, u.a.)	10.855,00 10.855,00	13.500 13.500	13.500 13.500	13.500 13.500	13.500 13.500	13.500 13.500
12.	-	Auszahlungen für Sach- und Dienstleistungen 72210000 Auszahlungen für Abfall 72220000 Auszahlungen für Abwasser 72240000 Auszahlungen für Gas 72260000 Auszahlungen für Strom 72310000 Unterhaltung der Grundstücke, Außenanlagen, Gebäude und Gebäudeeinrichtungen 72323000 Bewirtschaftung der Gebäude einschließlich der Bestandteile, die dem Gebäude zuzurechnen sind 72351000 Wartungs- und Instandsetzungskosten 72352000 Betriebs- und Schmierstoffe 72360000 Unterhaltung der Maschinen und technischen Anlagen 72370000 Unterhaltung der Betriebs- und Geschäftsausstattung 72380000 Geringwertige Geräte, Ausrüstungs- und sonstige Gebrauchsgegenstände 72490000 Sonstige Auszahlungen für Sachleistungen und Verbrauchsmittel 72543000 Kostenerstattungen an Gemeinden und Gemeindeverbände 72551000 Kostenerstattungen an private Unternehmen	24.269,10 14,76 121,89 1.485,36 653,58 5.451,56 19,12 3.640,57 1.551,82 538,12 486,94 5.154,83 35,13 0,00 5.115,42	23.400 0 200 3.500 1.000 3.300 300 1.000 1.200 1.400 2.200 5.000 300 0 4.000	35.600 0 200 8.400 1.200 9.500 300 2.000 1.200 1.400 2.200 4.400 300 500 4.000	28.600 0 200 8.400 1.200 3.000 300 2.000 1.200 1.400 2.200 4.400 300 0 4.000	28.600 0 200 8.400 1.200 3.000 300 2.000 1.200 1.400 2.200 4.400 300 0 4.000	28.600 0 200 8.400 1.200 3.000 300 2.000 1.200 1.400 2.200 4.400 300 0 4.000
16.	-	Sonstige laufende Auszahlungen 76120000 Auszahlungen für Aus- und Fortbildung, Umschulung 76150000 Auszahlungen für Dienst- und Schutzkleidung, persönliche Ausrüstungsgegenstände 76190000 Sonstige Personalnebenaufwendungen 76310000 Büromaterial 76320000 Fachliteratur, Zeitschriften 76340000 Telefon	13.765,64 1.103,06 7.628,42 125,00 3,60 35,50 538,32	21.500 1.000 13.000 1.400 100 0 900	18.100 1.000 10.000 1.400 100 0 1.000	11.100 1.000 3.000 1.400 100 0 1.000	11.100 1.000 3.000 1.400 100 0 1.000	11.100 1.000 3.000 1.400 100 0 1.000

Hauptproduktbereich 1 Zentrale Verwaltung
 Produktbereich 12 Sicherheit und Ordnung
 Produktgruppe 126 Brandschutz
 Produkt 12607 Freiwillige Feuerwehr Wessin

Nr.	Ein- und Auszahlungsarten (gem. § 4 Absatz 12 GemHVO-Doppik)		Ergebnisse des Haushalts- vorvorjahres	Ansätze des Haushalts- vorjahres einschl. Nachträge	Ansatz des Haushalts- jahres	Planungs- daten des Haushalts- folgejahres	Planungs- daten des zweiten Haushalts- folgejahres	Planungs- daten des dritten Haushalts- folgejahres
			2023	2024	2025	2026	2027	2028
			in €	in €	in €	in €	in €	in €
			1	2	3	4	5	6
		76411000 Gebäudeversicherungen	158,34	200	200	200	200	200
		76419000 Sonstige Versicherungen	1.322,85	3.000	2.800	2.800	2.800	2.800
		76420000 Beiträge zu Wirtschaftsverbänden, Berufsvertretungen und Vereinen	234,00	300	0	0	0	0
		76820000 Kraftfahrzeugsteuer	267,00	0	0	0	0	0
		76930000 Repräsentationen	2.349,55	1.600	1.600	1.600	1.600	1.600
17.	=	Summe der laufenden Auszahlungen (Summe der Nummern 10 bis 16)	48.889,74	58.400	67.200	53.200	53.200	53.200
18.	=	Jahresbezogener Saldo der laufenden Ein- und Auszahlungen vor planmäßiger Tilgung (Saldo der Nummern 9 und 17)	-46.304,42	-58.400	-67.200	-53.200	-53.200	-53.200
18.2	=	Jahresbezogener Saldo der laufenden Ein- und Auszahlungen vor planmäßiger Tilgung nach Verrechnung der internen Leistungsbeziehungen (Summe der Nummern 18 und 18.1)	-46.304,42	-58.400	-67.200	-53.200	-53.200	-53.200
19.	+	Einzahlungen aus Investitionszuwendungen	112.845,44	0	0	0	0	0
		68142000 Investitionszuwendungen vom Land	112.845,44	0	0	0	0	0
24.	=	Summe der Einzahlungen aus Investitionstätigkeit (Summe der Nummern 19 bis 23)	112.845,44	0	0	0	0	0
25.	-	Auszahlungen für Anlagevermögen	20.179,62	0	0	0	0	0
		78590960 Auszahlungen für Anlagen im Bau	20.179,62	0	0	0	0	0
28.	=	Summe der Auszahlungen aus Investitionstätigkeit (Summe der Nummern 25 bis 27)	20.179,62	0	0	0	0	0
29.	=	Saldo der Ein- und Auszahlungen aus Investitionstätigkeit (Saldo der Nummern 24 und 28)	92.665,82	0	0	0	0	0
30.	=	Finanzmittelüberschuss/Finanzmittelfehlbetrag des Teilhaushaltes (Summe der Nummern 18.2 und 29)	46.361,40	-58.400	-67.200	-53.200	-53.200	-53.200

Hauptproduktbereich 2 Schule und Kultur
 Produktbereich 21 Grundschulen, Regionale Schulen, Gymnasien, Gesamtschulen
 Produktgruppe 211 Grundschulen (§ 11 Abs. 2 Nr.1a) SchulG M-V)
 Produkt 21100 Grundschule Crivitz, Schulstr. 1

Nr.	Ertrags- und Aufwandsarten (gemäß § 4 Absatz 10 GemHVO-Doppik)		Ergebnisse des Haushalts- vorvorjahres	Ansätze des Haushalts- vorjahres einschl. Nachträge	Ansatz des Haushalts- jahres	Planungs- daten des Haushalts- folgejahres	Planungs- daten des zweiten Haushalts- folgejahres	Planungs- daten des dritten Haushalts- folgejahres
			2023	2024	2025	2026	2027	2028
			in €	in €	in €	in €	in €	in €
			1	2	3	4	5	6
2.	+	Zuwendungen, allgemeine Umlagen und sonstige Transfererträge	0,00	68.400	40.600	40.600	40.600	40.600
		41442000 Zuweisungen und Zuschüsse für laufende Zwecke vom Land	0,00	28.200	0	0	0	0
		41510000 Erträge aus der Auflösung von Sonderposten aus Zuwendungen	0,00	40.200	40.600	40.600	40.600	40.600
4.	+	Öffentlich-rechtliche Leistungsentgelte	7.405,00	9.000	8.600	8.600	8.600	8.600
		43294000 Benutzungsgeb., Beiträge u. ä. Entgelte, Kostenerstattg. (Lernmitteleinnahmen)	7.405,00	9.000	8.600	8.600	8.600	8.600
6.	+	Kostenerstattungen und Kostenumlagen	384.200,48	483.500	455.800	455.800	455.800	455.800
		44242000 Kostenerstattungen und Kostenumlagen vom Land	15.306,00	0	0	0	0	0
		44243000 Kostenerstattg. u. Kostenuml. von Gemeinden u. Gemeindeverbänden	366.536,84	483.500	455.800	455.800	455.800	455.800
		44251000 Kostenerstattungen und Kostenumlagen von privaten Unternehmen	2.100,00	0	0	0	0	0
		44259000 Kostenerstattg. u. Kostenuml. vom sonst. priv. Bereich	257,64	0	0	0	0	0
10.	=	Summe der Erträge (Summe der Nummern 1 bis 9)	391.605,48	560.900	505.000	505.000	505.000	505.000
11.	-	Personalaufwendungen	79.183,24	86.100	93.000	94.100	95.400	97.700
		50221000 Vergütungen für Arbeitnehmer	63.526,46	67.500	72.500	73.500	74.500	76.100
		50222000 Leistungszulagen für Arbeitnehmer	548,66	1.400	1.500	1.500	1.500	1.600
		50320000 Beitr. zu Versorgungskassen f. Arbeitnehmer	2.227,97	2.500	2.600	2.700	2.700	2.900
		50420000 Beitr. zur gesetzl. SV für Arbeitnehmer + Unfalluml. AN	12.268,85	14.000	15.500	15.500	15.800	16.200
		50490001 Sonstige Beiträge zur gesetzlichen Sozialversicherung - Unfallkasse	565,61	600	800	800	800	800
		50699000 Sonstige Personalnebenaufwendungen für Sonstige	45,69	100	100	100	100	100
13.	-	Aufwendungen für Sach- und Dienstleistungen	168.813,30	235.300	210.500	158.400	158.400	158.400
		52210000 Aufwendungen für Abfall	2.262,62	2.500	3.500	3.500	3.500	3.500
		52220000 Aufwendungen für Abwasser/Wasser	7.636,57	8.000	6.400	6.400	6.400	6.400
		52240000 Aufwendungen für Gas	22.482,87	30.000	7.500	7.500	7.500	7.500
		52260000 Aufwendungen für Strom	13.451,14	10.000	13.400	13.400	13.400	13.400
		52310000 Unterhaltg. Grundst., Außenanl., Gebäude u. Gebäudeeinrichtg.	16.414,06	5.500	25.500	15.000	15.000	15.000
		52323000 Bewirtschaftung der Gebäude einschließlich der Bestandteile, die dem Gebäude zuzurechnen sind	10.440,71	15.000	15.000	15.000	15.000	15.000
		52370000 Unterhaltg. Betriebs- u. Geschäftsausstattg.	637,27	1.200	1.200	1.200	1.200	1.200
		52380000 Geringwertige Geräte, Ausrüstungs- u. sonst. Gebrauchsgegenstände (Anschaffung)	15.936,75	22.700	9.900	9.900	9.900	9.900
		52380001 Geringwertige Geräte, Ausrüstungs- u. sonst. Gebrauchsgegenstände (Schulsozialarbeit)	478,88	500	1.500	1.500	1.500	1.500
		52380004 Geringwertige Geräte, Ausrüstungs- u. sonst. Gebrauchsgegenstände (DigitalPakt Schule 2019 bis 2024 MV-Schutzfond)	0,00	28.200	0	0	0	0
		52380009 Geräte, Ausrüstungs- u. sonst. Gebrauchsgegenstände (EDV-Anschaffung)	317,73	5.500	35.000	2.000	2.000	2.000

Hauptproduktbereich 2 Schule und Kultur
 Produktbereich 21 Grundschulen, Regionale Schulen, Gymnasien, Gesamtschulen
 Produktgruppe 211 Grundschulen (§ 11 Abs. 2 Nr.1a) SchulG M-V)
 Produkt 21100 Grundschule Crivitz, Schulstr. 1

Nr.	Ertrags- und Aufwandsarten (gemäß § 4 Absatz 10 GemHVO-Doppik)		Ergebnisse des Haushalts- vorvorjahres	Ansätze des Haushalts- vorjahres einschl. Nachträge	Ansatz des Haushalts- jahres	Planungs- daten des Haushalts- folgejahres	Planungs- daten des zweiten Haushalts- folgejahres	Planungs- daten des dritten Haushalts- folgejahres
			2023	2024	2025	2026	2027	2028
			in €	in €	in €	in €	in €	in €
			1	2	3	4	5	6
		52440000 Laborbedarf, Werkstättenbedarf, Lebensmittel, Arzneimittel, Verbandstoffe, Sanitätsverbrauchsmaterial, Baumaterial, sonstiger Anstaltsbedarf, Saat- und Pflanzgut	455,84	500	500	500	500	500
		52450000 Lehr- und Unterrichtsmittel (Landkarten, Filme, Zeichnungen, physikalische und chemische Stoffe)	5.347,62	11.000	14.600	6.000	6.000	6.000
		52460000 Lernmittel (Schulbücher, Werkstoffe,)	4.655,60	20.000	20.000	20.000	20.000	20.000
		52460001 Lernmittel (Schulsozialarbeit)	154,22	200	500	500	500	500
		52461000 Lernmittel (Arbeitshefte)	12.503,72	0	0	0	0	0
		52480000 Sonst. bezogene Leistungen (auch Sportstätten-/Schwimmbadfahrten)	12.782,35	14.000	14.000	14.000	14.000	14.000
		52543000 Kostenerstattg. an Gemeinden u. Gemeindeverbände	20.489,51	33.600	26.000	26.000	26.000	26.000
		52551001 Kostenerstattung an private Unternehmen (Schulsozialarbeit)	22.365,84	26.900	16.000	16.000	16.000	16.000
14.	-	Abschreibungen	0,00	79.000	83.100	82.900	82.700	81.800
		53430000 Abschreibungen auf bebaute Grundstücke und grundstücksgleiche Rechte mit Schulgebäuden und Schulumhallen	0,00	56.800	56.800	56.800	56.800	56.800
		53580000 Abschreibungen auf Straßen, Wege, Plätze und Verkehrslenkungsanlagen	0,00	600	600	600	600	600
		53830000 Abschreibungen auf Betriebsvorrichtungen	0,00	10.900	10.900	10.900	10.900	10.900
		53850000 Abschreibungen auf Betriebs- und Geschäftsausstattung	0,00	9.500	13.600	13.500	13.300	12.400
		53851000 Abschreibungen auf Betriebsvorrichtungen der Betriebs- und Geschäftsausstattung	0,00	1.200	1.200	1.100	1.100	1.100
17.	-	Zinsaufwendungen und sonstige Finanzaufwendungen	3.072,81	2.900	2.800	2.600	2.400	2.200
		57510000 Zinsaufwendg. u. sonst. Finanzaufwendungen an inländische Kreditinstitute (inländischer Geldmarkt)	3.072,81	2.900	2.800	2.600	2.400	2.200
18.	-	Sonstige Aufwendungen	55.933,13	56.500	55.600	55.600	55.600	55.600
		56120000 Aufwendg. für Aus- u. Fortbildg., Umschulung	58,50	400	400	400	400	400
		56120001 Aufwendg. für Aus- u. Fortbildg., Umschulung (Schulsozialarbeit)	243,80	400	600	600	600	600
		56130000 Aufwendg. für übernommene Reisekosten für Dienstreisen u. Dienstgänge	57,00	200	200	200	200	200
		56130001 Aufwendg. für übernommene Reisekosten für Dienstreisen u. Dienstgänge (Schulsozialarbeit)	118,80	200	300	300	300	300
		56150000 Aufwendg. für Dienst- u. Schutzkl., pers. Ausrüstungsgegenst.	120,00	600	500	500	500	500
		56190000 Sonstige Personalnebenaufwendungen	13,00	200	300	300	300	300
		56210000 Mieten, Pachten und Erbbauzinsen	1.270,92	2.000	0	0	0	0
		56210009 Mieten und Pachten (EDV)	0,00	0	2.000	2.000	2.000	2.000
		56240000 Datenverarbeitung	8.616,30	11.800	11.800	11.800	11.800	11.800
		56241000 Laufende Lizenzaufwendungen	5.732,23	0	0	0	0	0
		56290000 Sonst. Aufwendg. für Inanspruchnahme von Rechten u. Diensten	105,33	100	200	200	200	200
		56310000 Büromaterial	5.768,04	6.000	5.500	5.500	5.500	5.500

Hauptproduktbereich 2 Schule und Kultur
 Produktbereich 21 Grundschulen, Regionale Schulen, Gymnasien, Gesamtschulen
 Produktgruppe 211 Grundschulen (§ 11 Abs. 2 Nr.1a) SchulG M-V)
 Produkt 21100 Grundschule Crivitz, Schulstr. 1

Nr.	Ertrags- und Aufwandsarten (gemäß § 4 Absatz 10 GemHVO-Doppik)		Ergebnisse des Haushalts- vorvorjahres	Ansätze des Haushalts- vorjahres einschl. Nachträge	Ansatz des Haushalts- jahres	Planungs- daten des Haushalts- folgejahres	Planungs- daten des zweiten Haushalts- folgejahres	Planungs- daten des dritten Haushalts- folgejahres
			2023	2024	2025	2026	2027	2028
			in €	in €	in €	in €	in €	in €
			1	2	3	4	5	6
		56310001 Büromaterial (Schulsozialarbeit)	87,35	100	100	100	100	100
		56320000 Fachliteratur, Zeitschriften	566,56	600	600	600	600	600
		56320001 Fachliteratur, Zeitschriften (Schulsozialarbeit)	0,00	100	100	100	100	100
		56340000 Telefon, Datenübertragungskosten, GEMA	1.587,47	1.500	1.400	1.400	1.400	1.400
		56411000 Gebäudeversicherungen	5.009,17	5.700	5.800	5.800	5.800	5.800
		56419000 Sonstige Versicherungen	26.199,73	26.100	25.300	25.300	25.300	25.300
		56930000 Repräsentationen	378,93	500	500	500	500	500
19.	=	Summe der Aufwendungen (Summe der Nummern 11 bis 18)	307.002,48	459.800	445.000	393.600	394.500	395.700
20.	=	Jahresergebnis des Teilhaushaltes vor Verrechnung der internen Leistungsbeziehungen und vor Veränderung der Rücklagen (Saldo der Nummern 10 und 19)	84.603,00	101.100	60.000	111.400	110.500	109.300
22.	-	Aufwendungen aus internen Leistungsbeziehungen	115.400,00	127.700	125.100	127.800	128.000	130.300
		58100000 Aufwendungen aus internen Leistungsbeziehungen	115.400,00	127.700	125.100	127.800	128.000	130.300
23.	=	Jahresergebnis des Teilhaushaltes nach Verrechnung der internen Leistungsbeziehungen und vor Veränderung der Rücklagen (Nummer 20 zuzüglich Nummer 21 abzüglich Nummer 22)	-30.797,00	-26.600	-65.100	-16.400	-17.500	-21.000

Hauptproduktbereich 2 Schule und Kultur
 Produktbereich 21 Grundschulen, Regionale Schulen, Gymnasien, Gesamtschulen
 Produktgruppe 211 Grundschulen (§ 11 Abs. 2 Nr.1a) SchulG M-V)
 Produkt 21100 Grundschule Crivitz, Schulstr. 1

Nr.	Ein- und Auszahlungsarten (gem. § 4 Absatz 12 GemHVO-Doppik)		Ergebnisse des Haushalts- vorvorjahres	Ansätze des Haushalts- vorjahres einschl. Nachträge	Ansatz des Haushalts- jahres	Planungs- daten des Haushalts- folgejahres	Planungs- daten des zweiten Haushalts- folgejahres	Planungs- daten des dritten Haushalts- folgejahres
			2023	2024	2025	2026	2027	2028
			in €	in €	in €	in €	in €	in €
			1	2	3	4	5	6
2.	+	Zuwendungen, allgemeine Umlagen und sonstige Transfereinzahlungen 61442000 Zuweisungen und Zuschüsse für laufende Zwecke vom Land	0,00 0,00	28.200 28.200	0 0	0 0	0 0	0 0
4.	+	Öffentlich-rechtliche Leistungsentgelte 63290000 Sonstige Benutzungsgebühren	8.317,00 8.317,00	9.000 9.000	8.600 8.600	8.600 8.600	8.600 8.600	8.600 8.600
6.	+	Kostenerstattungen und Kostenumlagen 64242000 Kostenerstattungen und Kostenumlagen vom Land 64243000 Kostenerstattungen und Kostenumlagen von Gemeinden und Gemeindeverbänden 64251000 Kostenerstattungen und Kostenumlagen von privaten Unternehmen 64259000 Kostenerstattungen und Kostenumlagen vom sonstigen privaten Bereich	389.448,01 15.306,00 371.812,74 2.100,00 229,27	483.500 0 483.500 0 0	455.800 0 455.800 0 0	455.800 0 455.800 0 0	455.800 0 455.800 0 0	455.800 0 455.800 0 0
9.	=	Summe der laufenden Einzahlungen (Summe der Nummern 1 bis 8)	397.765,01	520.700	464.400	464.400	464.400	464.400
10.	-	Personalauszahlungen 70221000 Vergütungen für Arbeitnehmer 70222000 Leistungszulagen für Arbeitnehmer 70320000 Beiträge zu Versorgungskassen für Arbeitnehmer 70420000 Beiträge zur gesetzlichen Sozialversicherung für Arbeitnehmer 70490000 Beiträge zur gesetzlichen Sozialversicherung für Sonstige 70699000 Sonstige Personalnebenaufwendungen für Sonstige	79.183,24 63.526,46 548,66 2.227,97 12.268,85 565,61 45,69	86.100 67.500 1.400 2.500 14.000 600 100	93.000 72.500 1.500 2.600 15.500 800 100	94.100 73.500 1.500 2.700 15.500 800 100	95.400 74.500 1.500 2.700 15.800 800 100	97.700 76.100 1.600 2.900 16.200 800 100
12.	-	Auszahlungen für Sach- und Dienstleistungen 72210000 Auszahlungen für Abfall 72220000 Auszahlungen für Abwasser 72240000 Auszahlungen für Gas 72260000 Auszahlungen für Strom 72310000 Unterhaltung der Grundstücke, Außenanlagen, Gebäude und Gebäudeeinrichtungen 72323000 Bewirtschaftung der Gebäude einschließlich der Bestandteile, die dem Gebäude zuzurechnen sind 72370000 Unterhaltung der Betriebs- und Geschäftsausstattung 72380000 Geringwertige Geräte, Ausrüstungs- und sonstige Gebrauchsgegenstände 72440000 Laborbedarf, Werkstättenbedarf, Lebensmittel, Arzneimittel, Verbandstoffe, Sanitätsverbrauchsmaterial, Baumaterial, sonstiger Anstaltsbedarf, Saat- und Pflanzgut 72450000 Lehr- und Unterrichtsmittel (Landkarten, Filme, Zeichnungen, physikalische und chemische Stoffe) 72460000 Lernmittel (Schulbücher, Werkstoffe,) 72480000 Sonstige bezogene Leistungen 72543000 Kostenerstattungen an Gemeinden und Gemeindeverbände	152.543,33 2.260,84 6.334,84 20.555,23 3.793,38 17.764,73 10.763,38 637,27 12.390,40 455,84 5.032,43 17.267,29 12.432,35 20.489,51	235.300 2.500 8.000 30.000 10.000 5.500 15.000 1.200 56.900 500 11.000 20.200 14.000 33.600	210.500 3.500 6.400 7.500 13.400 25.500 15.000 1.200 46.400 500 14.600 20.500 14.000 26.000	158.400 3.500 6.400 7.500 13.400 15.000 15.000 1.200 13.400 500 6.000 20.500 14.000 26.000	158.400 3.500 6.400 7.500 13.400 15.000 15.000 1.200 13.400 500 6.000 20.500 14.000 26.000	158.400 3.500 6.400 7.500 13.400 15.000 15.000 1.200 13.400 500 6.000 20.500 14.000 26.000

Hauptproduktbereich 2 Schule und Kultur
 Produktbereich 21 Grundschulen, Regionale Schulen, Gymnasien, Gesamtschulen
 Produktgruppe 211 Grundschulen (§ 11 Abs. 2 Nr.1a) SchulG M-V)
 Produkt 21100 Grundschule Crivitz, Schulstr. 1

Nr.	Ein- und Auszahlungsarten (gem. § 4 Absatz 12 GemHVO-Doppik)		Ergebnisse des Haushalts- vorjahres	Ansätze des Haushalts- vorjahres einschl. Nachträge	Ansatz des Haushalts- jahres	Planungs- daten des Haushalts- folgejahres	Planungs- daten des zweiten Haushalts- folgejahres	Planungs- daten des dritten Haushalts- folgejahres
			2023	2024	2025	2026	2027	2028
			in €	in €	in €	in €	in €	in €
			1	2	3	4	5	6
		72551000 Kostenerstattungen an private Unternehmen	22.365,84	26.900	16.000	16.000	16.000	16.000
15.	-	Zinsauszahlungen und sonstige Finanzauszahlungen	3.072,81	2.900	2.800	2.600	2.400	2.200
		77510000 Zinsauszahlungen und sonstige Finanzauszahlungen an inländische Kreditinstitute (inländischer Geldmarkt)	3.072,81	2.900	2.800	2.600	2.400	2.200
16.	-	Sonstige laufende Auszahlungen	53.198,92	56.500	55.600	55.600	55.600	55.600
		76120000 Auszahlungen für Aus- und Fortbildung, Umschulung	302,30	800	1.000	1.000	1.000	1.000
		76130000 Auszahlungen für übernommene Reisekosten für Dienstreisen und Dienstgänge	175,80	400	500	500	500	500
		76150000 Auszahlungen für Dienst- und Schutzkleidung, persönliche Ausrüstungsgegenstände	120,00	600	500	500	500	500
		76190000 Sonstige Personalaufwendungen	13,00	200	300	300	300	300
		76210000 Mieten, Pachten und Erbbauzinsen	4.280,60	2.000	2.000	2.000	2.000	2.000
		76240000 Datenverarbeitung	8.865,30	11.800	11.800	11.800	11.800	11.800
		76290000 Sonstige Auszahlungen für die Inanspruchnahme von Rechten und Diensten	105,33	100	200	200	200	200
		76310000 Büromaterial	5.771,33	6.100	5.600	5.600	5.600	5.600
		76320000 Fachliteratur, Zeitschriften	566,56	700	700	700	700	700
		76340000 Telefon	1.410,87	1.500	1.400	1.400	1.400	1.400
		76411000 Gebäudeversicherungen	5.009,17	5.700	5.800	5.800	5.800	5.800
		76419000 Sonstige Versicherungen	26.199,73	26.100	25.300	25.300	25.300	25.300
		76930000 Repräsentationen	378,93	500	500	500	500	500
17.	=	Summe der laufenden Auszahlungen (Summe der Nummern 10 bis 16)	287.998,30	380.800	361.900	310.700	311.800	313.900
18.	=	Jahresbezogener Saldo der laufenden Ein- und Auszahlungen vor planmäßiger Tilgung (Saldo der Nummern 9 und 17)	109.766,71	139.900	102.500	153.700	152.600	150.500
18.1	=	Saldo der Ein- und Auszahlungen aus internen Leistungsbeziehungen	-115.400,00	-127.700	-125.100	-127.800	-128.000	-130.300
18.2	=	Jahresbezogener Saldo der laufenden Ein- und Auszahlungen vor planmäßiger Tilgung nach Verrechnung der internen Leistungsbeziehungen (Summe der Nummern 18 und 18.1)	-5.633,29	12.200	-22.600	25.900	24.600	20.200
19.	+	Einzahlungen aus Investitionszuwendungen	24.623,25	0	22.000	0	0	0
		68142000 Investitionszuwendungen vom Land	24.623,25	0	22.000	0	0	0
24.	=	Summe der Einzahlungen aus Investitionstätigkeit (Summe der Nummern 19 bis 23)	24.623,25	0	22.000	0	0	0
25.	-	Auszahlungen für Anlagevermögen	122.259,11	29.100	46.300	0	0	0
		78410000 Auszahlungen für Konzessionen, Lizenzen und andere Schutzrechte	0,00	1.000	1.000	0	0	0
		78560729 Auszahlungen für Maschinen und technische Anlagen / Sonstige	0,00	0	35.000	0	0	0
		78571000 Auszahlungen für bewegliche Sachen des Anlagevermögens über einem Wert von 1000 Euro ohne Umsatzsteuer	122.259,11	28.100	10.300	0	0	0

Hauptproduktbereich 2 Schule und Kultur
 Produktbereich 21 Grundschulen, Regionale Schulen, Gymnasien, Gesamtschulen
 Produktgruppe 211 Grundschulen (§ 11 Abs. 2 Nr.1a) SchulG M-V)
 Produkt 21100 Grundschule Crivitz, Schulstr. 1

Nr.	Ein- und Auszahlungsarten (gem. § 4 Absatz 12 GemHVO-Doppik)	Ergebnisse des Haushalts- vorjahres	Ansätze des Haushalts- vorjahres einschl. Nachträge	Ansatz des Haushalts- jahres	Planungs- daten des Haushalts- folgejahres	Planungs- daten des zweiten Haushalts- folgejahres	Planungs- daten des dritten Haushalts- folgejahres
		2023	2024	2025	2026	2027	2028
		in €	in €	in €	in €	in €	in €
		1	2	3	4	5	6

28.	=	Summe der Auszahlungen aus Investitionstätigkeit (Summe der Nummern 25 bis 27)	122.259,11	29.100	46.300	0	0	0
29.	=	Saldo der Ein- und Auszahlungen aus Investitionstätigkeit (Saldo der Nummern 24 und 28)	-97.635,86	-29.100	-24.300	0	0	0
30.	=	Finanzmittelüberschuss/Finanzmittelfehlbetrag des Teilhaushaltes (Summe der Nummern 18.2 und 29)	-103.269,15	-16.900	-46.900	25.900	24.600	20.200
32.	-	Auszahlungen für planmäßige Tilgung von Krediten für Investitionen und Investitionsförderungsmaßnahmen <i>79253000 Tilgung von Krediten für Investitionen vom inländischen Geldmarkt / Laufzeit mehr als 5 Jahre</i>	24.116,19 24.116,19	24.300 24.300	24.500 24.500	24.700 24.700	24.900 24.900	313.500 313.500
34.	=	Saldo der Ein- und Auszahlungen aus Krediten für Investitionen und Investitionsförderungsmaßnahmen (Nummer 31 abzüglich Nummern 32 und 33)	-24.116,19	-24.300	-24.500	-24.700	-24.900	-313.500
36.	=	Veränderung der Forderungen und Verbindlichkeiten aus Krediten zur Sicherung der Zahlungsfähigkeit gegenüber dem Amt (Summe der Nummern 30, 34 und 35)	-24.116,19	-24.300	-24.500	-24.700	-24.900	-313.500

791 + 792

Hauptproduktbereich 2 Schule und Kultur
 Produktbereich 21 Grundschulen, Regionale Schulen, Gymnasien, Gesamtschulen
 Produktgruppe 215 Regionale Schulen (§ 11 Abs. 2 Nr.1b) SchulG M-V)
 Produkt 21500 Regionale Schule Crivitz, Straße der Freundschaft 19 A

Nr.	Ertrags- und Aufwandsarten (gemäß § 4 Absatz 10 GemHVO-Doppik)		Ergebnisse des Haushalts- vorvorjahres	Ansätze des Haushalts- vorjahres einschl. Nachträge	Ansatz des Haushalts- jahres	Planungs- daten des Haushalts- folgejahres	Planungs- daten des zweiten Haushalts- folgejahres	Planungs- daten des dritten Haushalts- folgejahres
			2023	2024	2025	2026	2027	2028
			in €	in €	in €	in €	in €	in €
			1	2	3	4	5	6
2.	+	Zuwendungen, allgemeine Umlagen und sonstige Transfererträge	0,00	400	22.400	400	400	400
		41442000 Zuweisungen und Zuschüsse für laufende Zwecke vom Land	0,00	0	22.000	0	0	0
		41510000 Erträge aus der Auflösung von Sonderposten aus Zuwendungen	0,00	400	400	400	400	400
4.	+	Öffentlich-rechtliche Leistungsentgelte	7.567,57	10.000	9.400	9.400	9.400	9.400
		43294000 Benutzungsgeb., Beiträge u. ä. Entgelte, Kostenerstattg. (Lemmitteleinnahmen)	7.567,57	10.000	9.400	9.400	9.400	9.400
5.	+	Privatrechtliche Leistungsentgelte	427,01	0	0	0	0	0
		44110000 Mieten und Pachten, Erbbauzinsen	427,01	0	0	0	0	0
6.	+	Kostenerstattungen und Kostenumlagen	529.655,25	649.800	640.400	640.400	640.400	640.400
		44242000 Kostenerstattungen und Kostenumlagen vom Land	15.510,08	0	0	0	0	0
		44243000 Kostenerstattg. u. Kostenuml. von Gemeinden u. Gemeindeverbänden	509.328,26	649.800	639.300	639.300	639.300	639.300
		44251000 Kostenerstattungen und Kostenumlagen von privaten Unternehmen	2.100,00	0	0	0	0	0
		44259000 Kostenerstattg. u. Kostenuml. vom sonst. priv. Bereich	2.716,91	0	1.100	1.100	1.100	1.100
9	+	Sonstige Erträge	1.059,25	0	0	0	0	0
		46280000 Periodenfremde Erträge (ohne Steuern)	1.059,25	0	0	0	0	0
10.	=	Summe der Erträge (Summe der Nummern 1 bis 9)	538.709,08	660.200	672.200	650.200	650.200	650.200
11.	-	Personalaufwendungen	85.320,29	93.300	103.900	105.200	106.700	109.500
		50221000 Vergütungen für Arbeitnehmer	67.672,28	73.400	81.000	82.000	83.200	84.400
		50222000 Leistungszulagen für Arbeitnehmer	939,53	1.400	1.800	1.800	1.800	1.900
		50320000 Beitr. zu Versorgungskassen f. Arbeitnehmer	2.377,09	2.700	2.900	2.900	3.000	3.200
		50420000 Beitr. zur gesetzl. SV für Arbeitnehmer + Unfalluml. AN	13.573,59	15.000	17.200	17.500	17.700	19.000
		50490001 Sonstige Beiträge zur gesetzlichen Sozialversicherung - Unfallkasse	627,47	600	800	800	800	800
		50629000 Sonstige Personalnebenaufwendungen für Arbeitnehmer	84,64	100	100	100	100	100
		50699000 Sonstige Personalnebenaufwendungen für Sonstige	45,69	100	100	100	100	100
13.	-	Aufwendungen für Sach- und Dienstleistungen	260.226,88	336.800	331.800	249.500	249.500	249.500
		52210000 Aufwendungen für Abfall	3.110,42	3.500	3.500	3.500	3.500	3.500
		52220000 Aufwendungen für Abwasser/Wasser	14.566,56	15.000	14.700	14.700	14.700	14.700
		52240000 Aufwendungen für Gas	32.830,30	38.000	15.500	15.500	15.500	15.500
		52260000 Aufwendungen für Strom	11.352,00	13.000	14.900	14.900	14.900	14.900
		52310000 Unterhaltg. Grundst., Außenanl., Gebäude u. Gebäudeeinrichtg.	66.479,08	73.900	91.100	46.100	46.100	46.100
		52323000 Bewirtschaftung der Gebäude einschließlich der Bestandteile, die dem Gebäude zuzurechnen sind	11.692,46	25.000	25.000	25.000	25.000	25.000
		52370000 Unterhaltg. Betriebs- u. Geschäftsausstattg.	1.730,43	1.200	4.600	1.500	1.500	1.500
		52380000 Geringwertige Geräte, Ausrüstungs- u. sonst. Gebrauchsgegenstände (Anschaffung)	25.161,55	20.000	18.800	18.800	18.800	18.800
		52380001 Geringwertige Geräte, Ausrüstungs- u. sonst. Gebrauchsgegenstände (Schulsozialarbeit)	1.452,59	700	1.500	1.500	1.500	1.500

Hauptproduktbereich 2 Schule und Kultur
 Produktbereich 21 Grundschulen, Regionale Schulen, Gymnasien, Gesamtschulen
 Produktgruppe 215 Regionale Schulen (§ 11 Abs. 2 Nr.1b) SchulG M-V)
 Produkt 21500 Regionale Schule Crivitz, Straße der Freundschaft 19 A

Nr.	Ertrags- und Aufwandsarten (gemäß § 4 Absatz 10 GemHVO-Doppik)	Ergebnisse des Haushalts- vorvorjahres	Ansätze des Haushalts- vorjahres einschl. Nachträge	Ansatz des Haushalts- jahres	Planungs- daten des Haushalts- folgejahres	Planungs- daten des zweiten Haushalts- folgejahres	Planungs- daten des dritten Haushalts- folgejahres
		2023	2024	2025	2026	2027	2028
		in €	in €	in €	in €	in €	in €
		1	2	3	4	5	6
	52380005 Geringwertige Geräte, Ausrüstungs- u. sonst. Gebrauchsgegenstände (Schulgarten)	0,00	1.700	600	600	600	600
	52380009 Geräte, Ausrüstungs- u. sonst. Gebrauchsgegenstände (EDV-Anschaffung)	125,84	6.200	35.200	1.000	1.000	1.000
	52440000 Laborbedarf, Werkstättenbedarf, Lebensmittel, Arzneimittel, Verbandstoffe, Sanitätsverbrauchsmaterial, Baumaterial, sonstiger Anstaltsbedarf, Saat- und Pflanzgut	269,64	500	3.500	3.500	3.500	3.500
	52450000 Lehr- und Unterrichtsmittel (Landkarten, Filme, Zeichnungen, physikalische und chemische Stoffe)	10.280,95	10.300	11.800	11.800	11.800	11.800
	52460000 Lernmittel (Schulbücher, Werkstoffe,)	15.312,33	28.400	27.300	27.300	27.300	27.300
	52460001 Lernmittel (Schulsozialarbeit)	174,99	400	500	500	500	500
	52461000 Lernmittel (Arbeitshefte)	11.598,00	12.000	0	0	0	0
	52480000 Sonst. bezogene Leistungen (auch Sportstätten-/Schwimmbadfahrten)	6.136,17	19.200	16.300	16.300	16.300	16.300
	52543000 Kostenerstattg. an Gemeinden u. Gemeindeverbände	25.602,31	43.300	28.400	28.400	28.400	28.400
	52551001 Kostenerstattung an private Unternehmen (Schulsozialarbeit)	22.351,26	24.500	18.600	18.600	18.600	18.600
14.	- Abschreibungen	0,00	56.100	55.200	55.000	54.000	53.500
	53430000 Abschreibungen auf bebaute Grundstücke und grundstücksgleiche Rechte mit Schulgebäuden und Schulumhallen	0,00	48.200	48.200	48.200	48.200	48.200
	53720000 Abschreibungen auf Kulturdenkmäler	0,00	600	0	0	0	0
	53850000 Abschreibungen auf Betriebs- und Geschäftsausstattung	0,00	5.200	5.000	4.800	4.200	4.100
	53851000 Abschreibungen auf Betriebsvorrichtungen der Betriebs- und Geschäftsausstattung	0,00	2.100	2.000	2.000	1.600	1.200
18.	- Sonstige Aufwendungen	57.512,81	61.100	61.800	61.800	61.800	61.800
	56120000 Aufwendg. für Aus- u. Fortbildg., Umschulung	0,00	400	700	700	700	700
	56120001 Aufwendg. für Aus- u. Fortbildg., Umschulung (Schulsozialarbeit)	725,10	400	600	600	600	600
	56130000 Aufwendg. für übernommene Reisekosten für Dienstreisen u. Dienstgänge	298,80	300	300	300	300	300
	56130001 Aufwendg. für übernommene Reisekosten für Dienstreisen u. Dienstgänge (Schulsozialarbeit)	171,30	200	300	300	300	300
	56150000 Aufwendg. für Dienst- u. Schutzkl., pers. Ausrüstungsgegenst.	0,00	500	500	500	500	500
	56190000 Sonstige Personalnebenaufwendungen	858,04	200	100	100	100	100
	56210000 Mieten, Pachten und Erbbauzinsen	3.509,54	3.400	0	0	0	0
	56210009 Mieten und Pachten (EDV)	0,00	0	4.100	4.100	4.100	4.100
	56240000 Datenverarbeitung	10.749,42	12.400	11.600	11.600	11.600	11.600
	56290000 Sonst. Aufwendg. für Inanspruchnahme von Rechten u. Diensten	105,33	100	200	200	200	200
	56310000 Büromaterial	4.019,65	4.100	4.100	4.100	4.100	4.100
	56310001 Büromaterial (Schulsozialarbeit)	72,44	100	100	100	100	100

Hauptproduktbereich 2 Schule und Kultur
 Produktbereich 21 Grundschulen, Regionale Schulen, Gymnasien, Gesamtschulen
 Produktgruppe 215 Regionale Schulen (§ 11 Abs. 2 Nr.1b) SchulG M-V)
 Produkt 21500 Regionale Schule Crivitz, Straße der Freundschaft 19 A

Nr.	Ertrags- und Aufwandsarten (gemäß § 4 Absatz 10 GemHVO-Doppik)		Ergebnisse des Haushalts- vorvorjahres	Ansätze des Haushalts- vorjahres einschl. Nachträge	Ansatz des Haushalts- jahres	Planungs- daten des Haushalts- folgejahres	Planungs- daten des zweiten Haushalts- folgejahres	Planungs- daten des dritten Haushalts- folgejahres
			2023	2024	2025	2026	2027	2028
			in €	in €	in €	in €	in €	in €
			1	2	3	4	5	6
		56320000 Fachliteratur, Zeitschriften	119,21	300	200	200	200	200
		56320001 Fachliteratur, Zeitschriften (Schulsozialarbeit)	28,00	100	100	100	100	100
		56340000 Telefon, Datenübertragungskosten, GEMA	1.941,76	1.900	2.500	2.500	2.500	2.500
		56411000 Gebäudeversicherungen	6.232,37	7.100	7.200	7.200	7.200	7.200
		56419000 Sonstige Versicherungen	28.112,42	29.100	28.700	28.700	28.700	28.700
		56930000 Repräsentationen	569,43	500	500	500	500	500
19.	=	Summe der Aufwendungen (Summe der Nummern 11 bis 18)	403.059,98	547.300	552.700	471.500	472.000	474.300
20.	=	Jahresergebnis des Teilhaushaltes vor Verrechnung der internen Leistungsbeziehungen und vor Veränderung der Rücklagen (Saldo der Nummern 10 und 19)	135.649,10	112.900	119.500	178.700	178.200	175.900
21.	+	Erträge aus internen Leistungsbeziehungen	7.925,49	10.000	9.400	6.300	0	0
		48100000 Erträge aus internen Leistungsbeziehungen	7.925,49	10.000	9.400	6.300	0	0
22.	-	Aufwendungen aus internen Leistungsbeziehungen	185.893,37	216.400	219.300	224.000	224.300	227.900
		58100000 Aufwendungen aus internen Leistungsbeziehungen	185.893,37	216.400	219.300	224.000	224.300	227.900
23.	=	Jahresergebnis des Teilhaushaltes nach Verrechnung der internen Leistungsbeziehungen und vor Veränderung der Rücklagen (Nummer 20 zuzüglich Nummer 21 abzüglich Nummer 22)	-42.318,78	-93.500	-90.400	-39.000	-46.100	-52.000

Hauptproduktbereich 2 Schule und Kultur
 Produktbereich 21 Grundschulen, Regionale Schulen, Gymnasien, Gesamtschulen
 Produktgruppe 215 Regionale Schulen (§ 11 Abs. 2 Nr.1b) SchulG M-V)
 Produkt 21500 Regionale Schule Crivitz, Straße der Freundschaft 19 A

Nr.	Ein- und Auszahlungsarten (gem. § 4 Absatz 12 GemHVO-Doppik)		Ergebnisse des Haushalts- vorvorjahres	Ansätze des Haushalts- vorjahres einschl. Nachträge	Ansatz des Haushalts- jahres	Planungs- daten des Haushalts- folgejahres	Planungs- daten des zweiten Haushalts- folgejahres	Planungs- daten des dritten Haushalts- folgejahres
			2023	2024	2025	2026	2027	2028
			in €	in €	in €	in €	in €	in €
			1	2	3	4	5	6
2.	+	Zuwendungen, allgemeine Umlagen und sonstige Transfereinzahlungen 61442000 Zuweisungen und Zuschüsse für laufende Zwecke vom Land	0,00 0,00	0 0	22.000 22.000	0 0	0 0	0 0
4.	+	Öffentlich-rechtliche Leistungsentgelte 63290000 Sonstige Benutzungsgebühren	8.012,89 8.012,89	10.000 10.000	9.400 9.400	9.400 9.400	9.400 9.400	9.400 9.400
5.	+	Privatrechtliche Leistungsentgelte 64110000 Mieten und Pachten, Erbbauzinsen	427,01 427,01	0 0	0 0	0 0	0 0	0 0
6.	+	Kostenerstattungen und Kostenumlagen 64242000 Kostenerstattungen und Kostenumlagen vom Land 64243000 Kostenerstattungen und Kostenumlagen von Gemeinden und Gemeindeverbänden 64249000 Kostenerstattungen und Kostenumlagen von der gesetzlichen Sozialversicherung 64251000 Kostenerstattungen und Kostenumlagen von privaten Unternehmen 64259000 Kostenerstattungen und Kostenumlagen vom sonstigen privaten Bereich	543.216,81 15.510,08 523.403,26 458,27 2.100,00 1.745,20	649.800 0 649.800 0 0 0	640.400 0 639.300 0 0 1.100	640.400 0 639.300 0 0 1.100	640.400 0 639.300 0 0 1.100	640.400 0 639.300 0 0 1.100
8.	+	Sonstige laufende Einzahlungen 66900000 Periodenfremde Einzahlungen (ohne Steuern)	1.059,25 1.059,25	0 0	0 0	0 0	0 0	0 0
9.	=	Summe der laufenden Einzahlungen (Summe der Nummern 1 bis 8)	552.715,96	659.800	671.800	649.800	649.800	649.800
10.	-	Personalauszahlungen 70221000 Vergütungen für Arbeitnehmer 70222000 Leistungszulagen für Arbeitnehmer 70320000 Beiträge zu Versorgungskassen für Arbeitnehmer 70420000 Beiträge zur gesetzlichen Sozialversicherung für Arbeitnehmer 70490000 Beiträge zur gesetzlichen Sozialversicherung für Sonstige 70629000 Sonstige Personalnebenaufwendungen für Arbeitnehmer 70699000 Sonstige Personalnebenaufwendungen für Sonstige	85.320,29 67.672,28 939,53 2.377,09 13.573,59 627,47 84,64 45,69	93.300 73.400 1.400 2.700 15.000 600 100 100	103.900 81.000 1.800 2.900 17.200 800 100 100	105.200 82.000 1.800 2.900 17.500 800 100 100	106.700 83.200 1.800 3.000 17.700 800 100 100	109.500 84.400 1.900 3.200 19.000 800 100 100
12.	-	Auszahlungen für Sach- und Dienstleistungen 72210000 Auszahlungen für Abfall 72220000 Auszahlungen für Abwasser 72240000 Auszahlungen für Gas 72260000 Auszahlungen für Strom 72310000 Unterhaltung der Grundstücke, Außenanlagen, Gebäude und Gebäudeeinrichtungen 72323000 Bewirtschaftung der Gebäude einschließlich der Bestandteile, die dem Gebäude zuzurechnen sind 72370000 Unterhaltung der Betriebs- und Geschäftsausstattung 72380000 Geringwertige Geräte, Ausrüstungs- und sonstige Gebrauchsgegenstände	265.103,11 3.200,74 14.775,26 32.830,30 13.608,95 67.921,60 13.252,13 1.730,43 24.285,95	336.800 3.500 15.000 38.000 13.000 73.900 25.000 1.200 28.600	331.800 3.500 14.700 15.500 14.900 91.100 25.000 4.600 56.100	249.500 3.500 14.700 15.500 14.900 46.100 25.000 1.500 21.900	249.500 3.500 14.700 15.500 14.900 46.100 25.000 1.500 21.900	249.500 3.500 14.700 15.500 14.900 46.100 25.000 1.500 21.900

Hauptproduktbereich 2 Schule und Kultur
 Produktbereich 21 Grundschulen, Regionale Schulen, Gymnasien, Gesamtschulen
 Produktgruppe 215 Regionale Schulen (§ 11 Abs. 2 Nr.1b) SchulG M-V)
 Produkt 21500 Regionale Schule Crivitz, Straße der Freundschaft 19 A

Nr.	Ein- und Auszahlungsarten (gem. § 4 Absatz 12 GemHVO-Doppik)		Ergebnisse des Haushalts- vorvorjahres	Ansätze des Haushalts- vorjahres einschl. Nachträge	Ansatz des Haushalts- jahres	Planungs- daten des Haushalts- folgejahres	Planungs- daten des zweiten Haushalts- folgejahres	Planungs- daten des dritten Haushalts- folgejahres
			2023	2024	2025	2026	2027	2028
			in €	in €	in €	in €	in €	in €
			1	2	3	4	5	6
		72440000 Laborbedarf, Werkstättenbedarf, Lebensmittel, Arzneimittel, Verbandstoffe, Sanitätsverbrauchsmaterial, Baumaterial, sonstiger Anstaltsbedarf, Saat- und Pflanzgut	269,64	500	3.500	3.500	3.500	3.500
		72450000 Lehr- und Unterrichtsmittel (Landkarten, Filme, Zeichnungen, physikalische und chemische Stoffe)	9.941,52	10.300	11.800	11.800	11.800	11.800
		72460000 Lernmittel (Schulbücher, Werkstoffe,)	29.576,85	40.800	27.800	27.800	27.800	27.800
		72480000 Sonstige bezogene Leistungen	5.756,17	19.200	16.300	16.300	16.300	16.300
		72543000 Kostenerstattungen an Gemeinden und Gemeindeverbände	25.602,31	43.300	28.400	28.400	28.400	28.400
		72551000 Kostenerstattungen an private Unternehmen	22.351,26	24.500	18.600	18.600	18.600	18.600
16.	-	Sonstige laufende Auszahlungen	57.404,07	61.100	61.800	61.800	61.800	61.800
		76120000 Auszahlungen für Aus- und Fortbildung, Umschulung	725,10	800	1.300	1.300	1.300	1.300
		76130000 Auszahlungen für übernommene Reisekosten für Dienstreisen und Dienstgänge	470,10	500	600	600	600	600
		76150000 Auszahlungen für Dienst- und Schutzkleidung, persönliche Ausrüstungsgegenstände	0,00	500	500	500	500	500
		76190000 Sonstige Personalnebenaufwendungen	858,04	200	100	100	100	100
		76210000 Mieten, Pachten und Erbbauzinsen	3.381,76	3.400	4.100	4.100	4.100	4.100
		76240000 Datenverarbeitung	10.937,44	12.400	11.600	11.600	11.600	11.600
		76290000 Sonstige Auszahlungen für die Inanspruchnahme von Rechten und Diensten	105,33	100	200	200	200	200
		76310000 Büromaterial	4.011,56	4.200	4.200	4.200	4.200	4.200
		76320000 Fachliteratur, Zeitschriften	147,21	400	300	300	300	300
		76340000 Telefon	1.853,31	1.900	2.500	2.500	2.500	2.500
		76411000 Gebäudeversicherungen	6.232,37	7.100	7.200	7.200	7.200	7.200
		76419000 Sonstige Versicherungen	28.112,42	29.100	28.700	28.700	28.700	28.700
		76930000 Repräsentationen	569,43	500	500	500	500	500
17.	=	Summe der laufenden Auszahlungen (Summe der Nummern 10 bis 16)	407.827,47	491.200	497.500	416.500	418.000	420.800
18.	=	Jahresbezogener Saldo der laufenden Ein- und Auszahlungen vor planmäßiger Tilgung (Saldo der Nummern 9 und 17)	144.888,49	168.600	174.300	233.300	231.800	229.000
18.1	=	Saldo der Ein- und Auszahlungen aus internen Leistungsbeziehungen	-177.967,88	-206.400	-209.900	-217.700	-224.300	-227.900
18.2	=	Jahresbezogener Saldo der laufenden Ein- und Auszahlungen vor planmäßiger Tilgung nach Verrechnung der internen Leistungsbeziehungen (Summe der Nummern 18 und 18.1)	-33.079,39	-37.800	-35.600	15.600	7.500	1.100
19.	+	Einzahlungen aus Investitionszuwendungen	0,00	284.700	230.200	197.700	102.000	0
		68142000 Investitionszuwendungen vom Land	0,00	160.000	30.000	0	0	0
		68170000 Anzahlungen auf Sonderposten zum Anlagevermögen	0,00	124.700	200.200	197.700	102.000	0
24.	=	Summe der Einzahlungen aus Investitionstätigkeit (Summe der Nummern 19 bis 23)	0,00	284.700	230.200	197.700	102.000	0
25.	-	Auszahlungen für Anlagevermögen	14.698,99	408.000	326.800	461.300	366.700	0



Hauptproduktbereich 2 Schule und Kultur
Produktbereich 21 Grundschulen, Regionale Schulen, Gymnasien, Gesamtschulen
Produktgruppe 215 Regionale Schulen (§ 11 Abs. 2 Nr.1b) SchulG M-V
Produkt 21500 Regionale Schule Crivitz, Straße der Freundschaft 19 A

Nr.	Ein- und Auszahlungsarten (gem. § 4 Absatz 12 GemHVO-Doppik)		Ergebnisse des Haushalts- vorvorjahres	Ansätze des Haushalts- vorjahres einschl. Nachträge	Ansatz des Haushalts- jahres	Planungs- daten des Haushalts- folgejahres	Planungs- daten des zweiten Haushalts- folgejahres	Planungs- daten des dritten Haushalts- folgejahres
			2023	2024	2025	2026	2027	2028
			in €	in €	in €	in €	in €	in €
			1	2	3	4	5	6
		78410000 Auszahlungen für Konzessionen, Lizenzen und andere Schutzrechte	0,00	1.000	1.000	0	0	0
		78571000 Auszahlungen für bewegliche Sachen des Anlagevermögens über einem Wert von 1000 Euro ohne Umsatzsteuer	7.419,65	10.000	40.000	0	0	0
		78590960 Auszahlungen für Anlagen im Bau	7.279,34	397.000	285.800	461.300	366.700	0
28.	=	Summe der Auszahlungen aus Investitionstätigkeit (Summe der Nummern 25 bis 27)	14.698,99	408.000	326.800	461.300	366.700	0
29.	=	Saldo der Ein- und Auszahlungen aus Investitionstätigkeit (Saldo der Nummern 24 und 28)	-14.698,99	-123.300	-96.600	-263.600	-264.700	0
30.	=	Finanzmittelüberschuss/Finanzmittelfehlbetrag des Teilhaushaltes (Summe der Nummern 18.2 und 29)	-47.778,38	-161.100	-132.200	-248.000	-257.200	1.100
31.	+	Einzahlungen aus der Aufnahme von Krediten für Investitionen und Investitionsförderungsmaßnahmen	0,00	0	0	0	774.000	0
		69253000 Aufnahme von Krediten für Investitionen vom inländischen Geldmarkt / Laufzeit mehr als 5 Jahre	0,00	0	0	0	774.000	0
34.	=	Saldo der Ein- und Auszahlungen aus Krediten für Investitionen und Investitionsförderungsmaßnahmen (Nummer 31 abzüglich Nummern 32 und 33)	0,00	0	0	0	774.000	0
36.	=	Veränderung der Forderungen und Verbindlichkeiten aus Krediten zur Sicherung der Zahlungsfähigkeit gegenüber dem Amt (Summe der Nummern 30, 34 und 35)	0,00	0	0	0	774.000	0

691 + 692

Hauptproduktbereich 2 Schule und Kultur
 Produktbereich 28 Heimat- und sonstige Kulturpflege
 Produktgruppe 281 Heimat- und sonstige Kulturpflege
 Produkt 28100 Heimat- und sonstige Kulturpflege

Nr.	Ertrags- und Aufwandsarten (gemäß § 4 Absatz 10 GemHVO-Doppik)		Ergebnisse des Haushalts- vorvorjahres	Ansätze des Haushalts- vorjahres einschl. Nachträge	Ansatz des Haushalts- jahres	Planungs- daten des Haushalts- folgejahres	Planungs- daten des zweiten Haushalts- folgejahres	Planungs- daten des dritten Haushalts- folgejahres
			2023	2024	2025	2026	2027	2028
			in €	in €	in €	in €	in €	in €
			1	2	3	4	5	6
2.	+	Zuwendungen, allgemeine Umlagen und sonstige Transfererträge	100.587,34	79.400	63.000	14.100	1.300	1.300
		41441001 Zuweisungen und Zuschüsse für laufende Zwecke vom Bund (EGZ für Arbeitnehmer)	58.992,70	63.000	61.700	12.800	0	0
		41441003 Zuweisungen und Zuschüsse für laufende Zwecke vom Bund (Förderung Ministerium Arbeitnehmer)	19.394,64	2.700	0	0	0	0
		41442000 Zuweisungen und Zuschüsse für laufende Zwecke vom Land	22.200,00	2.000	0	0	0	0
		41459000 Zuweisungen und Zuschüsse für laufende Zwecke vom sonstigen privaten Bereich	0,00	11.000	0	0	0	0
		41510000 Erträge aus der Auflösung von Sonderposten aus Zuwendungen	0,00	700	1.300	1.300	1.300	1.300
9	+	Sonstige Erträge	3.712,00	3.300	0	0	0	0
		46290000 Sonst. weitere sonst. lfd. Erträge (Spenden)	2.733,50	200	0	0	0	0
		46290001 Spendeneinnahmen Kinder- und Stadtfest	0,00	3.000	0	0	0	0
		46290002 Erträge aus Verkauf Chronik u. Souvenirartikeln	978,50	100	0	0	0	0
10.	=	Summe der Erträge (Summe der Nummern 1 bis 9)	104.299,34	82.700	63.000	14.100	1.300	1.300
11.	-	Personalaufwendungen	150.532,71	136.700	141.400	105.100	86.300	87.900
		50221000 Vergütungen für Arbeitnehmer	121.819,87	107.600	111.300	82.600	67.900	69.200
		50222000 Leistungszulagen für Arbeitnehmer	1.188,54	2.200	2.200	1.700	1.400	1.400
		50320000 Beitr. zu Versorgungskassen f. Arbeitnehmer	3.091,01	2.700	2.800	2.300	1.800	1.800
		50420000 Beitr. zur gesetzl. SV für Arbeitnehmer + Unfalluml. AN	23.193,93	23.000	23.400	17.400	14.300	14.600
		50490001 Sonstige Beiträge zur gesetzlichen Sozialversicherung - Unfallkasse	1.147,99	1.000	1.500	1.000	800	800
		50699000 Sonstige Personalnebenaufwendungen für Sonstige	91,37	200	200	100	100	100
13.	-	Aufwendungen für Sach- und Dienstleistungen	2.100,44	1.800	2.300	2.300	2.300	2.300
		52260000 Aufwendungen für Strom	990,00	1.000	0	0	0	0
		52380000 Geringwertige Geräte, Ausrüstungs- u. sonst. Gebrauchsgegenstände (Anschaffung)	540,44	800	800	800	800	800
		52543000 Kostenerstattg. an Gemeinden u. Gemeindeverbände	570,00	0	1.500	1.500	1.500	1.500
14.	-	Abschreibungen	0,00	1.200	1.700	1.700	1.700	1.700
		53720000 Abschreibungen auf Kulturdenkmäler	0,00	900	1.400	1.400	1.400	1.400
		53830000 Abschreibungen auf Betriebsvorrichtungen	0,00	300	300	300	300	300
15.	-	Zuwendungen, Umlagen und sonstige Transferaufwendungen	9.244,83	16.000	8.700	8.700	8.700	8.700
		54142000 Zuweisungen und Zuschüsse für laufende Zwecke an das Land	0,00	11.000	0	0	0	0
		54159000 Zuw. u. Zuschüsse für lfd. Zwecke an sonst. priv. Bereich	9.244,83	5.000	8.700	8.700	8.700	8.700
18.	-	Sonstige Aufwendungen	58.192,05	51.600	49.100	49.000	49.000	49.000
		56120000 Aufwendg. für Aus- u. Fortbildg., Umschulung	595,00	600	600	600	600	600
		56130000 Aufwendg. für übernommene Reisekosten für Dienstreisen u. Dienstgänge	75,80	100	100	100	100	100
		56190000 Sonstige Personalnebenaufwendungen	0,00	800	200	100	100	100
		56290000 Sonst. Aufwendg. für Inanspruchnahme von Rechten u. Diensten	115,83	2.500	2.500	2.500	2.500	2.500

Hauptproduktbereich 2 Schule und Kultur
 Produktbereich 28 Heimat- und sonstige Kulturpflege
 Produktgruppe 281 Heimat- und sonstige Kulturpflege
 Produkt 28100 Heimat- und sonstige Kulturpflege

Nr.	Ertrags- und Aufwandsarten (gemäß § 4 Absatz 10 GemHVO-Doppik)	Ergebnisse des Haushalts- vorvorjahres	Ansätze des Haushalts- vorjahres einschl. Nachträge	Ansatz des Haushalts- jahres	Planungs- daten des Haushalts- folgejahres	Planungs- daten des zweiten Haushalts- folgejahres	Planungs- daten des dritten Haushalts- folgejahres
		2023	2024	2025	2026	2027	2028
		in €	in €	in €	in €	in €	in €
		1	2	3	4	5	6
	56310000 Büromaterial	404,20	400	400	400	400	400
	56340000 Telefon, Datenübertragungskosten	2.025,16	2.100	2.000	2.000	2.000	2.000
	56420000 Beiträge zu Wirtschaftsverbänden, Berufsvertretungen u. Vereinen	250,00	300	300	300	300	300
	56930000 Repräsentationen	11.504,99	8.000	8.000	8.000	8.000	8.000
	56930001 Kinder- und Stadtfest	18.054,80	18.000	15.000	15.000	15.000	15.000
	56930002 Adventssingen	2.233,85	2.600	2.600	2.600	2.600	2.600
	56930003 Senioren	5.371,15	4.700	4.700	4.700	4.700	4.700
	56930004 OT Wessin	1.207,62	1.000	1.000	1.000	1.000	1.000
	56930005 Bauernmarkt	1.587,54	1.500	2.200	2.200	2.200	2.200
	56930006 Städtepartnerschaft	1.316,32	1.000	3.000	3.000	3.000	3.000
	56930007 Jugendforum	3.518,90	5.000	5.000	5.000	5.000	5.000
	56930009 Senioren-/Behinderbeirat	180,76	1.000	1.500	1.500	1.500	1.500
	56980000 Periodenfremde Aufwendungen (ohne Steuern)	355,80	0	0	0	0	0
	56990000 Sonstige laufende Aufwendungen	9.394,33	2.000	0	0	0	0
19.	= Summe der Aufwendungen (Summe der Nummern 11 bis 18)	220.070,03	207.300	203.200	166.800	148.000	149.600
20.	= Jahresergebnis des Teilhaushaltes vor Verrechnung der internen Leistungsbeziehungen und vor Veränderung der Rücklagen (Saldo der Nummern 10 und 19)	-115.770,69	-124.600	-140.200	-152.700	-146.700	-148.300
23.	= Jahresergebnis des Teilhaushaltes nach Verrechnung der internen Leistungsbeziehungen und vor Veränderung der Rücklagen (Nummer 20 zuzüglich Nummer 21 abzüglich Nummer 22)	-115.770,69	-124.600	-140.200	-152.700	-146.700	-148.300

Hauptproduktbereich 2 Schule und Kultur
 Produktbereich 28 Heimat- und sonstige Kulturpflege
 Produktgruppe 281 Heimat- und sonstige Kulturpflege
 Produkt 28100 Heimat- und sonstige Kulturpflege

Nr.	Ein- und Auszahlungsarten (gem. § 4 Absatz 12 GemHVO-Doppik)		Ergebnisse des Haushalts- vorvorjahres	Ansätze des Haushalts- vorjahres einschl. Nachträge	Ansatz des Haushalts- jahres	Planungs- daten des Haushalts- folgejahres	Planungs- daten des zweiten Haushalts- folgejahres	Planungs- daten des dritten Haushalts- folgejahres
			2023	2024	2025	2026	2027	2028
			in €	in €	in €	in €	in €	in €
			1	2	3	4	5	6
2.	+	Zuwendungen, allgemeine Umlagen und sonstige Transfereinzahlungen	79.532,81	78.700	61.700	12.800	0	0
		61441000 Zuweisungen und Zuschüsse für laufende Zwecke vom Bund	79.532,81	65.700	61.700	12.800	0	0
		61442000 Zuweisungen und Zuschüsse für laufende Zwecke vom Land	0,00	2.000	0	0	0	0
		61459000 Zuweisungen und Zuschüsse für laufende Zwecke vom sonstigen privaten Bereich	0,00	11.000	0	0	0	0
6.	+	Kostenerstattungen und Kostenumlagen	1.625,04	0	0	0	0	0
		64249000 Kostenerstattungen und Kostenumlagen von der gesetzlichen Sozialversicherung	1.625,04	0	0	0	0	0
8.	+	Sonstige laufende Einzahlungen	3.613,05	3.300	0	0	0	0
		66290000 Sonstige laufende Einzahlungen (Sonstige)	3.613,05	3.300	0	0	0	0
9.	=	Summe der laufenden Einzahlungen (Summe der Nummern 1 bis 8)	84.770,90	82.000	61.700	12.800	0	0
10.	-	Personalauszahlungen	150.532,71	136.700	141.400	105.100	86.300	87.900
		70221000 Vergütungen für Arbeitnehmer	121.819,87	107.600	111.300	82.600	67.900	69.200
		70222000 Leistungszulagen für Arbeitnehmer	1.188,54	2.200	2.200	1.700	1.400	1.400
		70320000 Beiträge zu Versorgungskassen für Arbeitnehmer	3.091,01	2.700	2.800	2.300	1.800	1.800
		70420000 Beiträge zur gesetzlichen Sozialversicherung für Arbeitnehmer	23.193,93	23.000	23.400	17.400	14.300	14.600
		70490000 Beiträge zur gesetzlichen Sozialversicherung für Sonstige	1.147,99	1.000	1.500	1.000	800	800
		70699000 Sonstige Personalnebenaufwendungen für Sonstige	91,37	200	200	100	100	100
12.	-	Auszahlungen für Sach- und Dienstleistungen	1.106,95	1.800	2.300	2.300	2.300	2.300
		72260000 Auszahlungen für Strom	112,65	1.000	0	0	0	0
		72380000 Geringwertige Geräte, Ausrüstungs- und sonstige Gebrauchsgegenstände	424,30	800	800	800	800	800
		72543000 Kostenerstattungen an Gemeinden und Gemeindeverbände	570,00	0	1.500	1.500	1.500	1.500
13.	-	Zuwendungen, Umlagen und sonstige Transferauszahlungen	10.044,76	16.000	8.700	8.700	8.700	8.700
		74142000 Zuweisungen und Zuschüsse für laufende Zwecke an das Land	0,00	11.000	0	0	0	0
		74159000 Zuweisungen und Zuschüsse für laufende Zwecke an den sonstigen privaten Bereich	10.044,76	5.000	8.700	8.700	8.700	8.700
16.	-	Sonstige laufende Auszahlungen	60.696,90	51.600	49.100	49.000	49.000	49.000
		76120000 Auszahlungen für Aus- und Fortbildung, Umschulung	595,00	600	600	600	600	600
		76130000 Auszahlungen für übernommene Reisekosten für Dienstreisen und Dienstgänge	75,80	100	100	100	100	100
		76190000 Sonstige Personalnebenaufwendungen	0,00	800	200	100	100	100
		76290000 Sonstige Auszahlungen für die Inanspruchnahme von Rechten und Diensten	115,83	2.500	2.500	2.500	2.500	2.500
		76310000 Büromaterial	404,20	400	400	400	400	400
		76340000 Telefon	2.114,06	2.100	2.000	2.000	2.000	2.000
		76420000 Beiträge zu Wirtschaftsverbänden, Berufsvertretungen und Vereinen	250,00	300	300	300	300	300

Hauptproduktbereich 2 Schule und Kultur
 Produktbereich 28 Heimat- und sonstige Kulturpflege
 Produktgruppe 281 Heimat- und sonstige Kulturpflege
 Produkt 28100 Heimat- und sonstige Kulturpflege

Nr.	Ein- und Auszahlungsarten (gem. § 4 Absatz 12 GemHVO-Doppik)		Ergebnisse des Haushalts- vorvorjahres	Ansätze des Haushalts- vorjahres einschl. Nachträge	Ansatz des Haushalts- jahres	Planungs- daten des Haushalts- folgejahres	Planungs- daten des zweiten Haushalts- folgejahres	Planungs- daten des dritten Haushalts- folgejahres
			2023	2024	2025	2026	2027	2028
			in €	in €	in €	in €	in €	in €
			1	2	3	4	5	6
		76930000 Repräsentationen	48.167,82	42.800	43.000	43.000	43.000	43.000
		76990000 Sonstige laufende Auszahlungen der Verwaltungstätigkeit (Sonstige)	8.974,19	2.000	0	0	0	0
17.	=	Summe der laufenden Auszahlungen (Summe der Nummern 10 bis 16)	222.381,32	206.100	201.500	165.100	146.300	147.900
18.	=	Jahresbezogener Saldo der laufenden Ein- und Auszahlungen vor planmäßiger Tilgung (Saldo der Nummern 9 und 17)	-137.610,42	-124.100	-139.800	-152.300	-146.300	-147.900
18.2	=	Jahresbezogener Saldo der laufenden Ein- und Auszahlungen vor planmäßiger Tilgung nach Verrechnung der internen Leistungsbeziehungen (Summe der Nummern 18 und 18.1)	-137.610,42	-124.100	-139.800	-152.300	-146.300	-147.900
19.	+	Einzahlungen aus Investitionszuwendungen	-3.695,00	0	0	0	0	0
		68142000 Investitionszuwendungen vom Land	5.305,00	0	0	0	0	0
		68170000 Anzahlungen auf Sonderposten zum Anlagevermögen	-10.000,00	0	0	0	0	0
		68190000 Sonstige Investitionszuwendungen	1.000,00	0	0	0	0	0
24.	=	Summe der Einzahlungen aus Investitionstätigkeit (Summe der Nummern 19 bis 23)	-3.695,00	0	0	0	0	0
25.	-	Auszahlungen für Anlagevermögen	6.305,00	0	4.500	0	0	0
		78550659 Auszahlungen für Sonstige Kulturdenkmäler	6.305,00	0	0	0	0	0
		78570829 Auszahlungen für Sonstige Betriebs- und Geschäftsausstattung	0,00	0	4.500	0	0	0
28.	=	Summe der Auszahlungen aus Investitionstätigkeit (Summe der Nummern 25 bis 27)	6.305,00	0	4.500	0	0	0
29.	=	Saldo der Ein- und Auszahlungen aus Investitionstätigkeit (Saldo der Nummern 24 und 28)	-10.000,00	0	-4.500	0	0	0
30.	=	Finanzmittelüberschuss/Finanzmittelfehlbetrag des Teilhaushaltes (Summe der Nummern 18.2 und 29)	-147.610,42	-124.100	-144.300	-152.300	-146.300	-147.900

Hauptproduktbereich 3 Soziales und Jugend
 Produktbereich 36 Kinder-, Jugend- und Familienhilfe
 Produktgruppe 365 Tageseinrichtungen für Kinder
 Produkt 36503 Hort Crivitz

Nr.	Ertrags- und Aufwandsarten (gemäß § 4 Absatz 10 GemHVO-Doppik)		Ergebnisse des Haushalts- vorvorjahres	Ansätze des Haushalts- vorjahres einschl. Nachträge	Ansatz des Haushalts- jahres	Planungs- daten des Haushalts- folgejahres	Planungs- daten des zweiten Haushalts- folgejahres	Planungs- daten des dritten Haushalts- folgejahres
			2023	2024	2025	2026	2027	2028
			in €	in €	in €	in €	in €	in €
			1	2	3	4	5	6
2.	+	Zuwendungen, allgemeine Umlagen und sonstige Transfererträge	1.147.515,54	1.154.800	1.311.300	1.306.300	1.306.300	1.306.000
		41441003 Zuweisungen und Zuschüsse für laufende Zwecke vom Bund (Förderung Ministerium Arbeitnehmer)	0,00	6.500	0	0	0	0
		41442000 Zuweisungen und Zuschüsse für laufende Zwecke vom Land	0,00	0	5.000	0	0	0
		41443000 Zuweisungen und Zuschüsse für laufende Zwecke von Gemeinden und Gemeindeverbänden	1.147.515,54	1.133.600	1.291.500	1.291.500	1.291.500	1.291.500
		41510000 Erträge aus der Auflösung von Sonderposten aus Zuwendungen	0,00	14.700	14.800	14.800	14.800	14.500
6.	+	Kostenerstattungen und Kostenumlagen	2.822,85	0	0	0	0	0
		44249000 Kostenerstattungen und Kostenumlagen vom sonstigen öffentlichen Bereich	722,85	0	0	0	0	0
		44251000 Kostenerstattungen und Kostenumlagen von privaten Unternehmen	2.100,00	0	0	0	0	0
9	+	Sonstige Erträge	1.492,59	0	0	0	0	0
		46270000 Versicherungserstattungen	39,69	0	0	0	0	0
		46280000 Periodenfremde Erträge (ohne Steuern)	-305,66	0	0	0	0	0
		46290000 Sonst. weitere sonst. lfd. Erträge	1.758,56	0	0	0	0	0
10.	=	Summe der Erträge (Summe der Nummern 1 bis 9)	1.151.830,98	1.154.800	1.311.300	1.306.300	1.306.300	1.306.000
11.	-	Personalaufwendungen	853.357,80	924.800	999.300	1.018.500	1.039.000	1.060.400
		50221000 Vergütungen für Arbeitnehmer	677.528,48	725.700	781.700	796.000	812.000	828.200
		50222000 Leistungszulagen für Arbeitnehmer	11.091,33	14.400	15.500	16.000	16.300	16.600
		50320000 Beitr. zu Versorgungskassen f. Arbeitnehmer	24.478,56	26.700	28.800	29.500	30.100	30.700
		50420000 Beitr. zur gesetzl. SV für Arbeitnehmer + Unfalluml. AN	132.809,73	148.800	164.100	167.600	171.000	175.000
		50490001 Sonstige Beiträge zur gesetzlichen Sozialversicherung - Unfallkasse	6.646,89	8.000	8.000	8.200	8.400	8.600
		50629000 Sonstige Personalnebenaufwendungen für Arbeitnehmer	182,54	300	200	200	200	200
		50699000 Sonstige Personalnebenaufwendungen für Sonstige	388,33	600	600	600	600	600
		50900000 Pauschalierte Lohnsteuer (auch Zahlungen über Knappschaft)	231,94	300	400	400	400	500
13.	-	Aufwendungen für Sach- und Dienstleistungen	117.409,76	135.200	158.100	153.700	153.700	153.700
		52210000 Aufwendungen für Abfall	1.174,94	1.500	1.300	1.300	1.300	1.300
		52220000 Aufwendungen für Abwasser/Wasser	2.220,77	2.500	2.000	2.000	2.000	2.000
		52240000 Aufwendungen für Gas	9.090,31	10.000	10.900	10.900	10.900	10.900
		52260000 Aufwendungen für Strom	6.140,49	6.500	6.100	6.100	6.100	6.100
		52310000 Unterhaltg. Grundst., Außenanl., Gebäude u. Gebäudeeinrichtg.	14.104,84	10.100	28.700	28.700	28.700	28.700
		52310004 Unterhaltung Außenanlagen/Betriebsvorrichtungen	1.428,77	0	0	0	0	0
		52323000 Bewirtschaftung der Gebäude einschließlich der Bestandteile, die dem Gebäude zuzurechnen sind	4.622,73	14.600	10.500	10.500	10.500	10.500
		52370000 Unterhaltg. Betriebs- u. Geschäftsausstattg.	294,45	0	0	0	0	0
		52380000 Geringwertige Geräte, Ausrüstungs- u. sonst. Gebrauchsgegenstände (Anschaffung)	12.614,38	13.300	12.700	12.700	12.700	12.700

Hauptproduktbereich 3 Soziales und Jugend
 Produktbereich 36 Kinder-, Jugend- und Familienhilfe
 Produktgruppe 365 Tageseinrichtungen für Kinder
 Produkt 36503 Hort Crivitz

Nr.	Ertrags- und Aufwandsarten (gemäß § 4 Absatz 10 GemHVO-Doppik)		Ergebnisse des Haushalts- vorvorjahres	Ansätze des Haushalts- vorjahres einschl. Nachträge	Ansatz des Haushalts- jahres	Planungs- daten des Haushalts- folgejahres	Planungs- daten des zweiten Haushalts- folgejahres	Planungs- daten des dritten Haushalts- folgejahres
			2023	2024	2025	2026	2027	2028
			in €	in €	in €	in €	in €	in €
			1	2	3	4	5	6
		52440000 Laborbedarf, Werkstättenbedarf, Lebensmittel, Arzneimittel, Verbandstoffe, Sanitätsverbrauchsmaterial, Baumaterial, sonstiger Anstaltsbedarf, Saat- und Pflanzgut	1.131,57	1.000	1.000	1.000	1.000	1.000
		52441000 Getränkeversorgung	857,50	1.200	1.000	1.000	1.000	1.000
		52450000 Lehr- und Unterrichtsmittel (Landkarten, Filme, Zeichnungen, physikalische und chemische Stoffe)	3.619,03	7.600	9.100	9.100	9.100	9.100
		52543000 Kostenerstattg. an Gemeinden u. Gemeindeverbände	57.141,34	58.000	70.400	70.400	70.400	70.400
		52551000 Kostenerstattg. an priv. Unternehmen	2.968,64	8.900	4.400	0	0	0
14.	-	Abschreibungen	0,00	22.600	22.300	20.200	19.600	19.300
		53420000 Abschreibungen auf bebaute Grundstücke und grundstücksgleiche Rechte mit sozialen Einrichtungen	0,00	13.700	13.700	13.700	13.700	13.700
		53430000 Abschreibungen auf bebaute Grundstücke und grundstücksgleiche Rechte mit Schulgebäuden und Schulumhallen	0,00	1.000	1.000	1.000	1.000	1.000
		53490000 Abschreibungen auf bebaute Grundstücke und grundstücksgleiche Rechte mit sonstigen Gebäuden	0,00	2.600	2.600	2.500	2.500	2.500
		53830000 Abschreibungen auf Betriebsvorrichtungen	0,00	500	500	500	500	500
		53850000 Abschreibungen auf Betriebs- und Geschäftsausstattung	0,00	4.000	3.700	1.700	1.100	900
		53851000 Abschreibungen auf Betriebsvorrichtungen der Betriebs- und Geschäftsausstattung	0,00	800	800	800	800	700
18.	-	Sonstige Aufwendungen	24.491,24	27.400	28.500	28.300	28.300	28.300
		56120000 Aufwendg. für Aus- u. Fortbildg., Umschulung	1.917,46	5.600	6.100	6.100	6.100	6.100
		56130000 Aufwendg. für übernommene Reisekosten für Dienstreisen u. Dienstgänge	175,00	200	200	200	200	200
		56190000 Sonstige Personalnebenaufwendungen	521,28	1.300	3.000	3.000	3.000	3.000
		56210000 Mieten, Pachten und Erbbauzinsen	1.379,64	900	600	600	600	600
		56210009 Mieten und Pachten (EDV)	0,00	0	800	800	800	800
		56240000 Datenverarbeitung	2.841,72	2.800	2.900	2.900	2.900	2.900
		56250000 Fachberatung	12.008,24	12.100	10.400	10.400	10.400	10.400
		56290000 Sonst. Aufwendg. für Inanspruchnahme von Rechten u. Diensten	700,00	900	1.000	800	800	800
		56310000 Büromaterial	479,95	500	500	500	500	500
		56320000 Fachliteratur, Zeitschriften	472,05	700	500	500	500	500
		56340000 Telefon, Datenübertragungskosten, GEMA	1.327,59	1.200	1.300	1.300	1.300	1.300
		56411000 Gebäudeversicherungen	957,71	1.100	1.100	1.100	1.100	1.100
		56419000 Sonstige Versicherungen	48,00	100	100	100	100	100
		56985020 Periodenfremde Aufwendungen für Dienstbezüge und dergleichen	1.382,29	0	0	0	0	0
		56985040 Periodenfremde Aufwendungen für Beiträge zur gesetzlichen Sozialversicherung	280,14	0	0	0	0	0
		56985060 Periodenfremde Aufwendungen für Personalnebenaufwendungen	0,17	0	0	0	0	0
19.	=	Summe der Aufwendungen (Summe der Nummern 11 bis 18)	995.258,80	1.110.000	1.208.200	1.220.700	1.240.600	1.261.700

Hauptproduktbereich 3 Soziales und Jugend
 Produktbereich 36 Kinder-, Jugend- und Familienhilfe
 Produktgruppe 365 Tageseinrichtungen für Kinder
 Produkt 36503 Hort Crivitz

Nr.	Ertrags- und Aufwandsarten (gemäß § 4 Absatz 10 GemHVO-Doppik)		Ergebnisse des Haushalts- vorjahres	Ansätze des Haushalts- vorjahres einschl. Nachträge	Ansatz des Haushalts- jahres	Planungs- daten des Haushalts- folgejahres	Planungs- daten des zweiten Haushalts- folgejahres	Planungs- daten des dritten Haushalts- folgejahres
			2023	2024	2025	2026	2027	2028
			in €	in €	in €	in €	in €	in €
			1	2	3	4	5	6
20.	=	Jahresergebnis des Teilhaushaltes vor Verrechnung der internen Leistungsbeziehungen und vor Veränderung der Rücklagen (Saldo der Nummern 10 und 19)	156.572,18	44.800	103.100	85.600	65.700	44.300
21.	+	Erträge aus internen Leistungsbeziehungen	7.014,96	0	0	0	0	0
		48100000 Erträge aus internen Leistungsbeziehungen	7.014,96	0	0	0	0	0
22.	-	Aufwendungen aus internen Leistungsbeziehungen	95.099,49	83.300	84.000	85.100	85.300	86.100
		58100000 Aufwendungen aus internen Leistungsbeziehungen	95.099,49	83.300	84.000	85.100	85.300	86.100
23.	=	Jahresergebnis des Teilhaushaltes nach Verrechnung der internen Leistungsbeziehungen und vor Veränderung der Rücklagen (Nummer 20 zuzüglich Nummer 21 abzüglich Nummer 22)	68.487,65	-38.500	19.100	500	-19.600	-41.800

Hauptproduktbereich 3 Soziales und Jugend
 Produktbereich 36 Kinder-, Jugend- und Familienhilfe
 Produktgruppe 365 Tageseinrichtungen für Kinder
 Produkt 36503 Hort Crivitz

Nr.	Ein- und Auszahlungsarten (gem. § 4 Absatz 12 GemHVO-Doppik)		Ergebnisse des Haushalts- vorvorjahres	Ansätze des Haushalts- vorjahres einschl. Nachträge	Ansatz des Haushalts- jahres	Planungs- daten des Haushalts- folgejahres	Planungs- daten des zweiten Haushalts- folgejahres	Planungs- daten des dritten Haushalts- folgejahres
			2023	2024	2025	2026	2027	2028
			in €	in €	in €	in €	in €	in €
			1	2	3	4	5	6
2.	+	Zuwendungen, allgemeine Umlagen und sonstige Transfereinzahlungen	1.147.515,54	1.140.100	1.296.500	1.291.500	1.291.500	1.291.500
		61441000 Zuweisungen und Zuschüsse für laufende Zwecke vom Bund	0,00	6.500	0	0	0	0
		61442000 Zuweisungen und Zuschüsse für laufende Zwecke vom Land	0,00	0	5.000	0	0	0
		61443000 Zuweisungen und Zuschüsse für laufende Zwecke von Gemeinden und Gemeindeverbänden	1.147.515,54	1.133.600	1.291.500	1.291.500	1.291.500	1.291.500
4.	+	Öffentlich-rechtliche Leistungsentgelte	993,88	0	0	0	0	0
		63210000 Kindertagesstättegebühren (Öffentlich-rechtlich)	993,88	0	0	0	0	0
6.	+	Kostenerstattungen und Kostenumlagen	4.790,68	0	0	0	0	0
		64249000 Kostenerstattungen und Kostenumlagen von der gesetzlichen Sozialversicherung	2.690,68	0	0	0	0	0
		64251000 Kostenerstattungen und Kostenumlagen von privaten Unternehmen	2.100,00	0	0	0	0	0
8.	+	Sonstige laufende Einzahlungen	1.798,25	0	0	0	0	0
		66270000 Versicherungserstattungen	39,69	0	0	0	0	0
		66290000 Sonstige laufende Einzahlungen (Sonstige)	1.758,56	0	0	0	0	0
9.	=	Summe der laufenden Einzahlungen (Summe der Nummern 1 bis 8)	1.155.098,35	1.140.100	1.296.500	1.291.500	1.291.500	1.291.500
10.	-	Personalauszahlungen	855.020,40	924.800	999.300	1.018.500	1.039.000	1.060.400
		70221000 Vergütungen für Arbeitnehmer	678.910,77	725.700	781.700	796.000	812.000	828.200
		70222000 Leistungszulagen für Arbeitnehmer	11.091,33	14.400	15.500	16.000	16.300	16.600
		70320000 Beiträge zu Versorgungskassen für Arbeitnehmer	24.478,56	26.700	28.800	29.500	30.100	30.700
		70420000 Beiträge zur gesetzlichen Sozialversicherung für Arbeitnehmer	133.089,87	148.800	164.100	167.600	171.000	175.000
		70490000 Beiträge zur gesetzlichen Sozialversicherung für Sonstige	6.646,89	8.000	8.000	8.200	8.400	8.600
		70629000 Sonstige Personalnebenaufwendungen für Arbeitnehmer	182,71	300	200	200	200	200
		70699000 Sonstige Personalnebenaufwendungen für Sonstige	388,33	600	600	600	600	600
		70900000 Pauschalierte Lohnsteuer (auch Zahlungen über Knappschaft)	231,94	300	400	400	400	500
12.	-	Auszahlungen für Sach- und Dienstleistungen	170.200,85	135.200	158.100	153.700	153.700	153.700
		72210000 Auszahlungen für Abfall	1.450,54	1.500	1.300	1.300	1.300	1.300
		72220000 Auszahlungen für Abwasser	1.832,57	2.500	2.000	2.000	2.000	2.000
		72240000 Auszahlungen für Gas	9.090,31	10.000	10.900	10.900	10.900	10.900
		72260000 Auszahlungen für Strom	2.157,28	6.500	6.100	6.100	6.100	6.100
		72310000 Unterhaltung der Grundstücke, Außenanlagen, Gebäude und Gebäudeeinrichtungen	15.555,24	10.100	28.700	28.700	28.700	28.700
		72323000 Bewirtschaftung der Gebäude einschließlich der Bestandteile, die dem Gebäude zuzurechnen sind	12.047,44	14.600	10.500	10.500	10.500	10.500
		72370000 Unterhaltung der Betriebs- und Geschäftsausstattung	294,45	0	0	0	0	0
		72380000 Geringwertige Geräte, Ausrüstungs- und sonstige Gebrauchsgegenstände	11.488,55	13.300	12.700	12.700	12.700	12.700

Hauptproduktbereich 3 Soziales und Jugend
 Produktbereich 36 Kinder-, Jugend- und Familienhilfe
 Produktgruppe 365 Tageseinrichtungen für Kinder
 Produkt 36503 Hort Crivitz

Nr.	Ein- und Auszahlungsarten (gem. § 4 Absatz 12 GemHVO-Doppik)		Ergebnisse des Haushalts- vorvorjahres	Ansätze des Haushalts- vorjahres einschl. Nachträge	Ansatz des Haushalts- jahres	Planungs- daten des Haushalts- folgejahres	Planungs- daten des zweiten Haushalts- folgejahres	Planungs- daten des dritten Haushalts- folgejahres
			2023	2024	2025	2026	2027	2028
			in €	in €	in €	in €	in €	in €
			1	2	3	4	5	6
		72440000 Laborbedarf, Werkstättenbedarf, Lebensmittel, Arzneimittel, Verbandsstoffe, Sanitätsverbrauchsmaterial, Baumaterial, sonstiger Anstaltsbedarf, Saat- und Pflanzgut	2.055,07	2.200	2.000	2.000	2.000	2.000
		72450000 Lehr- und Unterrichtsmittel (Landkarten, Filme, Zeichnungen, physikalische und chemische Stoffe)	3.619,03	7.600	9.100	9.100	9.100	9.100
		72543000 Kostenerstattungen an Gemeinden und Gemeindeverbände	107.674,41	58.000	70.400	70.400	70.400	70.400
		72551000 Kostenerstattungen an private Unternehmen	2.935,96	8.900	4.400	0	0	0
16.	-	Sonstige laufende Auszahlungen	17.017,74	27.400	28.500	28.300	28.300	28.300
		76120000 Auszahlungen für Aus- und Fortbildung, Umschulung	1.986,66	5.600	6.100	6.100	6.100	6.100
		76130000 Auszahlungen für übernommene Reisekosten für Dienstreisen und Dienstgänge	140,60	200	200	200	200	200
		76190000 Sonstige Personalaufwendungen	719,78	1.300	3.000	3.000	3.000	3.000
		76210000 Mieten, Pachten und Erbbauzinsen	1.379,64	900	1.400	1.400	1.400	1.400
		76240000 Datenverarbeitung	2.841,72	2.800	2.900	2.900	2.900	2.900
		76250000 Sachverständigen-, Gerichts- und ähnliche Auszahlungen	6.154,59	12.100	10.400	10.400	10.400	10.400
		76290000 Sonstige Auszahlungen für die Inanspruchnahme von Rechten und Diensten	700,00	900	1.000	800	800	800
		76310000 Büromaterial	479,95	500	500	500	500	500
		76320000 Fachliteratur, Zeitschriften	472,05	700	500	500	500	500
		76340000 Telefon	1.137,04	1.200	1.300	1.300	1.300	1.300
		76411000 Gebäudeversicherungen	957,71	1.100	1.100	1.100	1.100	1.100
		76419000 Sonstige Versicherungen	48,00	100	100	100	100	100
17.	=	Summe der laufenden Auszahlungen (Summe der Nummern 10 bis 16)	1.042.238,99	1.087.400	1.185.900	1.200.500	1.221.000	1.242.400
18.	=	Jahresbezogener Saldo der laufenden Ein- und Auszahlungen vor planmäßiger Tilgung (Saldo der Nummern 9 und 17)	112.859,36	52.700	110.600	91.000	70.500	49.100
18.1	=	Saldo der Ein- und Auszahlungen aus internen Leistungsbeziehungen	-88.084,53	-83.300	-84.000	-85.100	-85.300	-86.100
18.2	=	Jahresbezogener Saldo der laufenden Ein- und Auszahlungen vor planmäßiger Tilgung nach Verrechnung der internen Leistungsbeziehungen (Summe der Nummern 18 und 18.1)	24.774,83	-30.600	26.600	5.900	-14.800	-37.000
24.	=	Summe der Einzahlungen aus Investitionstätigkeit (Summe der Nummern 19 bis 23)	0,00	0	0	0	0	0
25.	-	Auszahlungen für Anlagevermögen	0,00	0	8.000	0	0	0
		78570829 Auszahlungen für Sonstige Betriebs- und Geschäftsausstattung	0,00	0	8.000	0	0	0
28.	=	Summe der Auszahlungen aus Investitionstätigkeit (Summe der Nummern 25 bis 27)	0,00	0	8.000	0	0	0
29.	=	Saldo der Ein- und Auszahlungen aus Investitionstätigkeit (Saldo der Nummern 24 und 28)	0,00	0	-8.000	0	0	0
30.	=	Finanzmittelüberschuss/Finanzmittelfehlbetrag des Teilhaushaltes (Summe der Nummern 18.2 und 29)	24.774,83	-30.600	18.600	5.900	-14.800	-37.000



Hauptproduktbereich 3 Soziales und Jugend
Produktbereich 36 Kinder-, Jugend- und Familienhilfe
Produktgruppe 365 Tageseinrichtungen für Kinder
Produkt 36503 Hort Crivitz

Nr.	Ein- und Auszahlungsarten (gem. § 4 Absatz 12 GemHVO-Doppik)	Ergebnisse des Haushalts- vorvorjahres	Ansätze des Haushalts- vorjahres einschl. Nachträge	Ansatz des Haushalts- jahres	Planungs- daten des Haushalts- folgejahres	Planungs- daten des zweiten Haushalts- folgejahres	Planungs- daten des dritten Haushalts- folgejahres
		2023	2024	2025	2026	2027	2028
		in €	in €	in €	in €	in €	in €
		1	2	3	4	5	6

Hauptproduktbereich 3 Soziales und Jugend
 Produktbereich 36 Kinder-, Jugend- und Familienhilfe
 Produktgruppe 365 Tageseinrichtungen für Kinder
 Produkt 36505 Kita "Uns Lütten" Crivitz

Nr.	Ertrags- und Aufwandsarten (gemäß § 4 Absatz 10 GemHVO-Doppik)		Ergebnisse des Haushalts- vorvorjahres	Ansätze des Haushalts- vorjahres einschl. Nachträge	Ansatz des Haushalts- jahres	Planungs- daten des Haushalts- folgejahres	Planungs- daten des zweiten Haushalts- folgejahres	Planungs- daten des dritten Haushalts- folgejahres
			2023	2024	2025	2026	2027	2028
			in €	in €	in €	in €	in €	in €
			1	2	3	4	5	6
2.	+	Zuwendungen, allgemeine Umlagen und sonstige Transfererträge	2.158.144,02	2.252.800	2.256.200	2.251.200	2.250.900	2.248.800
		41441003 Zuweisungen und Zuschüsse für laufende Zwecke vom Bund (Förderung Ministerium Arbeitnehmer)	0,00	6.500	0	0	0	0
		41442000 Zuweisungen und Zuschüsse für laufende Zwecke vom Land	0,00	0	5.000	0	0	0
		41443000 Zuweisungen und Zuschüsse für laufende Zwecke von Gemeinden und Gemeindeverbänden	2.158.144,02	2.223.100	2.228.000	2.228.000	2.228.000	2.228.000
		41510000 Erträge aus der Auflösung von Sonderposten aus Zuwendungen	0,00	23.200	23.200	23.200	22.900	20.800
6.	+	Kostenerstattungen und Kostenumlagen	27.118,45	0	0	0	0	0
		44249000 Kostenerstattungen und Kostenumlagen vom sonstigen öffentlichen Bereich	24.998,45	0	0	0	0	0
		44251000 Kostenerstattungen und Kostenumlagen von privaten Unternehmen	2.120,00	0	0	0	0	0
9	+	Sonstige Erträge	10.104,97	0	0	0	0	0
		46280000 Periodenfremde Erträge (ohne Steuern)	7.176,00	0	0	0	0	0
		46290000 Sonst. weitere sonst. lfd. Erträge	2.928,97	0	0	0	0	0
10.	=	Summe der Erträge (Summe der Nummern 1 bis 9)	2.195.367,44	2.252.800	2.256.200	2.251.200	2.250.900	2.248.800
11.	-	Personalaufwendungen	1.718.675,72	1.805.300	1.833.000	1.818.800	1.855.000	1.892.100
		50221000 Vergütungen für Arbeitnehmer	1.338.141,57	1.416.700	1.432.700	1.420.300	1.448.700	1.477.700
		50222000 Leistungszulagen für Arbeitnehmer	17.829,78	28.100	28.000	28.400	29.000	29.600
		50320000 Beitr. zu Versorgungskassen f. Arbeitnehmer	49.579,11	52.000	52.900	52.600	53.600	54.700
		50420000 Beitr. zur gesetzl. SV für Arbeitnehmer + Unfalluml. AN	297.502,07	290.400	301.100	299.000	305.000	311.000
		50490001 Sonstige Beiträge zur gesetzlichen Sozialversicherung - Unfallkasse	13.274,03	15.000	15.000	15.300	15.500	15.700
		50629000 Sonstige Personalnebenaufwendungen für Arbeitnehmer	1.031,69	1.200	1.000	1.000	1.000	1.000
		50699000 Sonstige Personalnebenaufwendungen für Sonstige	822,84	1.300	1.300	1.200	1.200	1.200
		50900000 Pauschalierte Lohnsteuer (auch Zahlungen über Knappschaft)	494,63	600	1.000	1.000	1.000	1.200
13.	-	Aufwendungen für Sach- und Dienstleistungen	209.893,74	232.500	225.600	213.600	213.600	213.600
		52210000 Aufwendungen für Abfall	2.813,98	3.000	2.700	2.700	2.700	2.700
		52220000 Aufwendungen für Abwasser/Wasser	7.407,12	8.000	8.000	8.000	8.000	8.000
		52240000 Aufwendungen für Gas	11.351,83	20.000	18.500	18.500	18.500	18.500
		52260000 Aufwendungen für Strom	9.603,73	11.500	10.000	10.000	10.000	10.000
		52310000 Unterhaltg. Grundst., Außenanl., Gebäude u. Gebäudeeinrichtg.	32.020,91	27.500	25.300	25.300	25.300	25.300
		52310004 Unterhaltung Außenanlagen/Betriebsvorrichtungen	2.784,78	2.000	2.000	2.000	2.000	2.000
		52323000 Bewirtschaftung der Gebäude einschließlich der Bestandteile, die dem Gebäude zuzurechnen sind	8.526,29	20.300	20.800	20.800	20.800	20.800
		52370000 Unterhaltg. Betriebs- u. Geschäftsausstattg.	0,00	200	200	200	200	200
		52380000 Geringwertige Geräte, Ausrüstungs- u. sonst. Gebrauchsgegenstände (Anschaffung)	6.036,16	7.500	6.000	6.000	6.000	6.000
		52440000 Laborbedarf, Werkstättenbedarf, Lebensmittel, Arzneimittel, Verbandstoffe, Sanitätsverbrauchsmaterial,	596,85	300	200	200	200	200

Hauptproduktbereich 3 Soziales und Jugend
 Produktbereich 36 Kinder-, Jugend- und Familienhilfe
 Produktgruppe 365 Tageseinrichtungen für Kinder
 Produkt 36505 Kita "Uns Lütten" Crivitz

Nr.	Ertrags- und Aufwandsarten (gemäß § 4 Absatz 10 GemHVO-Doppik)	Ergebnisse des Haushalts- vorvorjahres	Ansätze des Haushalts- vorjahres einschl. Nachträge	Ansatz des Haushalts- jahres	Planungs- daten des Haushalts- folgejahres	Planungs- daten des zweiten Haushalts- folgejahres	Planungs- daten des dritten Haushalts- folgejahres
		2023	2024	2025	2026	2027	2028
		in €	in €	in €	in €	in €	in €
		1	2	3	4	5	6
	Baumaterial, sonstiger Anstaltsbedarf, Saat- und Pflanzgut						
	52441000 Getränkeversorgung	5.696,47	4.000	2.500	2.500	2.500	2.500
	52450000 Lehr- und Unterrichtsmittel (Landkarten, Filme, Zeichnungen, physikalische und chemische Stoffe)	4.293,62	5.900	4.500	4.500	4.500	4.500
	52480000 Sonst. bezogene Leistungen (auch Sportstätten-/Schwimmbadfahrten)	4.001,91	500	0	0	0	0
	52543000 Kostenerstattg. an Gemeinden u. Gemeindeverbände	111.793,93	113.000	112.900	112.900	112.900	112.900
	52551000 Kostenerstattg. an priv. Unternehmen	2.966,16	8.800	12.000	0	0	0
14.	- Abschreibungen	0,00	89.100	89.200	89.000	88.200	85.200
	53420000 Abschreibungen auf bebaute Grundstücke und grundstücksgleiche Rechte mit sozialen Einrichtungen	0,00	77.300	77.400	77.400	76.900	74.500
	53830000 Abschreibungen auf Betriebsvorrichtungen	0,00	4.200	4.200	4.200	4.200	4.200
	53850000 Abschreibungen auf Betriebs- und Geschäftsausstattung	0,00	6.000	6.000	5.800	5.800	5.200
	53851000 Abschreibungen auf Betriebsvorrichtungen der Betriebs- und Geschäftsausstattung	0,00	1.600	1.600	1.600	1.300	1.300
17.	- Zinsaufwendungen und sonstige Finanzaufwendungen	2.915,09	2.800	2.600	2.500	2.300	2.100
	57510000 Zinsaufwendg. u. sonst. Finanzaufwendungen an inländische Kreditinstitute (inländischer Geldmarkt)	2.915,09	2.800	2.600	2.500	2.300	2.100
18.	- Sonstige Aufwendungen	53.233,68	63.300	47.500	48.000	48.000	48.000
	56120000 Aufwendg. für Aus- u. Fortbildg., Umschulung	8.684,32	6.400	9.900	9.900	9.900	9.900
	56130000 Aufwendg. für übernommene Reisekosten für Dienstreisen u. Dienstgänge	392,43	100	100	100	100	100
	56150000 Aufwendg. für Dienst- u. Schutzkl., pers. Ausrüstungsgegenst.	0,00	300	300	300	300	300
	56190000 Sonstige Personalnebenaufwendungen	4.732,49	4.000	2.500	3.000	3.000	3.000
	56210000 Mieten, Pachten und Erbbauzinsen	1.165,43	900	0	0	0	0
	56210009 Mieten und Pachten (EDV)	0,00	0	900	900	900	900
	56250000 Fachberatung	8.866,72	8.600	8.100	8.100	8.100	8.100
	56290000 Sonst. Aufwendg. für Inanspruchnahme von Rechten u. Diensten	1.441,03	1.600	1.600	1.600	1.600	1.600
	56310000 Büromaterial	263,88	600	600	600	600	600
	56320000 Fachliteratur, Zeitschriften	902,87	1.200	800	800	800	800
	56340000 Telefon, Datenübertragungskosten, GEMA	1.033,09	1.000	1.100	1.100	1.100	1.100
	56361000 Öffentlichkeitsarbeit (Internetseite)	1.065,20	1.300	1.300	1.300	1.300	1.300
	56411000 Gebäudeversicherungen	4.436,11	5.000	5.200	5.200	5.200	5.200
	56419000 Sonstige Versicherungen	17.038,78	32.200	15.000	15.000	15.000	15.000
	56930000 Repräsentationen	174,70	100	100	100	100	100
	56985020 Periodenfremde Aufwendungen für Dienstbezüge und dergleichen	2.519,69	0	0	0	0	0
	56985040 Periodenfremde Aufwendungen für Beiträge zur gesetzlichen Sozialversicherung	516,94	0	0	0	0	0
19.	= Summe der Aufwendungen (Summe der Nummern 11 bis 18)	1.984.718,23	2.193.000	2.197.900	2.171.900	2.207.100	2.241.000



Teilergebnishaushalt 2025

Gemeinde: 03 Crivitz

Hauptproduktbereich 3 Soziales und Jugend
Produktbereich 36 Kinder-, Jugend- und Familienhilfe
Produktgruppe 365 Tageseinrichtungen für Kinder
Produkt 36505 Kita "Uns Lütten" Crivitz

Nr.	Ertrags- und Aufwandsarten (gemäß § 4 Absatz 10 GemHVO-Doppik)		Ergebnisse des Haushalts- vorjahres	Ansätze des Haushalts- vorjahres einschl. Nachträge	Ansatz des Haushalts- jahres	Planungs- daten des Haushalts- folgejahres	Planungs- daten des zweiten Haushalts- folgejahres	Planungs- daten des dritten Haushalts- folgejahres
			2023	2024	2025	2026	2027	2028
			in €	in €	in €	in €	in €	in €
			1	2	3	4	5	6
20.	=	Jahresergebnis des Teilhaushaltes vor Verrechnung der internen Leistungsbeziehungen und vor Veränderung der Rücklagen (Saldo der Nummern 10 und 19)	210.649,21	59.800	58.300	79.300	43.800	7.800
22.	-	Aufwendungen aus internen Leistungsbeziehungen	117.500,00	148.500	150.400	151.900	152.300	154.300
		58100000 Aufwendungen aus internen Leistungsbeziehungen	117.500,00	148.500	150.400	151.900	152.300	154.300
23.	=	Jahresergebnis des Teilhaushaltes nach Verrechnung der internen Leistungsbeziehungen und vor Veränderung der Rücklagen (Nummer 20 zuzüglich Nummer 21 abzüglich Nummer 22)	93.149,21	-88.700	-92.100	-72.600	-108.500	-146.500

Hauptproduktbereich 3 Soziales und Jugend
 Produktbereich 36 Kinder-, Jugend- und Familienhilfe
 Produktgruppe 365 Tageseinrichtungen für Kinder
 Produkt 36505 Kita "Uns Lütten" Crivitz

Nr.	Ein- und Auszahlungsarten (gem. § 4 Absatz 12 GemHVO-Doppik)		Ergebnisse des Haushalts- vorvorjahres	Ansätze des Haushalts- vorjahres einschl. Nachträge	Ansatz des Haushalts- jahres	Planungs- daten des Haushalts- folgejahres	Planungs- daten des zweiten Haushalts- folgejahres	Planungs- daten des dritten Haushalts- folgejahres
			2023	2024	2025	2026	2027	2028
			in €	in €	in €	in €	in €	in €
			1	2	3	4	5	6
2.	+	Zuwendungen, allgemeine Umlagen und sonstige Transfereinzahlungen	2.158.142,02	2.229.600	2.233.000	2.228.000	2.228.000	2.228.000
		61441000 Zuweisungen und Zuschüsse für laufende Zwecke vom Bund	0,00	6.500	0	0	0	0
		61442000 Zuweisungen und Zuschüsse für laufende Zwecke vom Land	0,00	0	5.000	0	0	0
		61443000 Zuweisungen und Zuschüsse für laufende Zwecke von Gemeinden und Gemeindeverbänden	2.158.142,02	2.223.100	2.228.000	2.228.000	2.228.000	2.228.000
4.	+	Öffentlich-rechtliche Leistungsentgelte	1.310,40	0	0	0	0	0
		63210000 Kindertagesstättengebühren (Öffentlich-rechtlich)	1.310,40	0	0	0	0	0
6.	+	Kostenerstattungen und Kostenumlagen	42.218,76	0	0	0	0	0
		64242000 Kostenerstattungen und Kostenumlagen vom Land	3.416,54	0	0	0	0	0
		64243000 Kostenerstattungen und Kostenumlagen von Gemeinden und Gemeindeverbänden	913,80	0	0	0	0	0
		64249000 Kostenerstattungen und Kostenumlagen von der gesetzlichen Sozialversicherung	35.768,42	0	0	0	0	0
		64251000 Kostenerstattungen und Kostenumlagen von privaten Unternehmen	2.120,00	0	0	0	0	0
8.	+	Sonstige laufende Einzahlungen	10.104,97	0	0	0	0	0
		66290000 Sonstige laufende Einzahlungen (Sonstige)	2.928,97	0	0	0	0	0
		66900000 Periodenfremde Einzahlungen (ohne Steuern)	7.176,00	0	0	0	0	0
9.	=	Summe der laufenden Einzahlungen (Summe der Nummern 1 bis 8)	2.211.776,15	2.229.600	2.233.000	2.228.000	2.228.000	2.228.000
10.	-	Personalauszahlungen	1.721.712,35	1.805.300	1.833.000	1.818.800	1.855.000	1.892.100
		70221000 Vergütungen für Arbeitnehmer	1.339.913,11	1.416.700	1.432.700	1.420.300	1.448.700	1.477.700
		70222000 Leistungszulagen für Arbeitnehmer	18.577,93	28.100	28.000	28.400	29.000	29.600
		70320000 Beiträge zu Versorgungskassen für Arbeitnehmer	49.579,11	52.000	52.900	52.600	53.600	54.700
		70420000 Beiträge zur gesetzlichen Sozialversicherung für Arbeitnehmer	298.019,01	290.400	301.100	299.000	305.000	311.000
		70490000 Beiträge zur gesetzlichen Sozialversicherung für Sonstige	13.274,03	15.000	15.000	15.300	15.500	15.700
		70629000 Sonstige Personalnebenaufwendungen für Arbeitnehmer	1.031,69	1.200	1.000	1.000	1.000	1.000
		70699000 Sonstige Personalnebenaufwendungen für Sonstige	822,84	1.300	1.300	1.200	1.200	1.200
		70900000 Pauschalierte Lohnsteuer (auch Zahlungen über Knappschaft)	494,63	600	1.000	1.000	1.000	1.200
12.	-	Auszahlungen für Sach- und Dienstleistungen	225.840,78	232.500	225.600	213.600	213.600	213.600
		72210000 Auszahlungen für Abfall	2.890,02	3.000	2.700	2.700	2.700	2.700
		72220000 Auszahlungen für Abwasser	7.407,12	8.000	8.000	8.000	8.000	8.000
		72240000 Auszahlungen für Gas	24.353,07	20.000	18.500	18.500	18.500	18.500
		72260000 Auszahlungen für Strom	8.649,61	11.500	10.000	10.000	10.000	10.000
		72310000 Unterhaltung der Grundstücke, Außenanlagen, Gebäude und Gebäudeeinrichtungen	34.716,38	29.500	27.300	27.300	27.300	27.300
		72323000 Bewirtschaftung der Gebäude einschließlich der Bestandteile, die dem Gebäude zuzurechnen sind	9.870,97	20.300	20.800	20.800	20.800	20.800
		72370000 Unterhaltung der Betriebs- und Geschäftsausstattung	0,00	200	200	200	200	200

Hauptproduktbereich 3 Soziales und Jugend
 Produktbereich 36 Kinder-, Jugend- und Familienhilfe
 Produktgruppe 365 Tageseinrichtungen für Kinder
 Produkt 36505 Kita "Uns Lütten" Crivitz

Nr.	Ein- und Auszahlungsarten (gem. § 4 Absatz 12 GemHVO-Doppik)	Ergebnisse des Haushalts- vorvorjahres	Ansätze des Haushalts- vorjahres einschl. Nachträge	Ansatz des Haushalts- jahres	Planungs- daten des Haushalts- folgejahres	Planungs- daten des zweiten Haushalts- folgejahres	Planungs- daten des dritten Haushalts- folgejahres
		2023	2024	2025	2026	2027	2028
		in €	in €	in €	in €	in €	in €
		1	2	3	4	5	6
	72380000 Geringwertige Geräte, Ausrüstungs- und sonstige Gebrauchsgegenstände	6.400,56	7.500	6.000	6.000	6.000	6.000
	72440000 Laborbedarf, Werkstättenbedarf, Lebensmittel, Arzneimittel, Verbandstoffe, Sanitätsverbrauchsmaterial, Baumaterial, sonstiger Anstaltsbedarf, Saat- und Pflanzgut	6.293,32	4.300	2.700	2.700	2.700	2.700
	72450000 Lehr- und Unterrichtsmittel (Landkarten, Filme, Zeichnungen, physikalische und chemische Stoffe)	5.015,54	5.900	4.500	4.500	4.500	4.500
	72480000 Sonstige bezogene Leistungen	4.806,68	500	0	0	0	0
	72543000 Kostenerstattungen an Gemeinden und Gemeindeverbände	111.793,93	113.000	112.900	112.900	112.900	112.900
	72551000 Kostenerstattungen an private Unternehmen	3.643,58	8.800	12.000	0	0	0
15.	- Zinsauszahlungen und sonstige Finanzauszahlungen	2.915,09	2.800	2.600	2.500	2.300	2.100
	77510000 Zinsauszahlungen und sonstige Finanzauszahlungen an inländische Kreditinstitute (inländischer Geldmarkt)	2.915,09	2.800	2.600	2.500	2.300	2.100
16.	- Sonstige laufende Auszahlungen	48.961,29	63.300	47.500	48.000	48.000	48.000
	76120000 Auszahlungen für Aus- und Fortbildung, Umschulung	6.500,32	6.400	9.900	9.900	9.900	9.900
	76130000 Auszahlungen für übernommene Reisekosten für Dienstreisen und Dienstgänge	304,98	100	100	100	100	100
	76150000 Auszahlungen für Dienst- und Schutzkleidung, persönliche Ausrüstungsgegenstände	0,00	300	300	300	300	300
	76190000 Sonstige Personalnebenaufwendungen	5.885,52	4.000	2.500	3.000	3.000	3.000
	76210000 Mieten, Pachten und Erbbauzinsen	988,29	900	900	900	900	900
	76250000 Sachverständigen-, Gerichts- und ähnliche Auszahlungen	8.866,72	8.600	8.100	8.100	8.100	8.100
	76290000 Sonstige Auszahlungen für die Inanspruchnahme von Rechten und Diensten	1.441,03	1.600	1.600	1.600	1.600	1.600
	76310000 Büromaterial	263,88	600	600	600	600	600
	76320000 Fachliteratur, Zeitschriften	949,67	1.200	800	800	800	800
	76340000 Telefon	1.046,09	1.000	1.100	1.100	1.100	1.100
	76360000 Öffentlichkeitsarbeit	1.065,20	1.300	1.300	1.300	1.300	1.300
	76411000 Gebäudeversicherungen	4.436,11	5.000	5.200	5.200	5.200	5.200
	76419000 Sonstige Versicherungen	17.038,78	32.200	15.000	15.000	15.000	15.000
	76930000 Repräsentationen	174,70	100	100	100	100	100
17.	= Summe der laufenden Auszahlungen (Summe der Nummern 10 bis 16)	1.999.429,51	2.103.900	2.108.700	2.082.900	2.118.900	2.155.800
18.	= Jahresbezogener Saldo der laufenden Ein- und Auszahlungen vor planmäßiger Tilgung (Saldo der Nummern 9 und 17)	212.346,64	125.700	124.300	145.100	109.100	72.200
18.1	= Saldo der Ein- und Auszahlungen aus internen Leistungsbeziehungen	-117.500,00	-148.500	-150.400	-151.900	-152.300	-154.300
18.2	= Jahresbezogener Saldo der laufenden Ein- und Auszahlungen vor planmäßiger Tilgung nach Verrechnung der internen Leistungsbeziehungen (Summe der Nummern 18 und 18.1)	94.846,64	-22.800	-26.100	-6.800	-43.200	-82.100

Hauptproduktbereich 3 Soziales und Jugend
 Produktbereich 36 Kinder-, Jugend- und Familienhilfe
 Produktgruppe 365 Tageseinrichtungen für Kinder
 Produkt 36505 Kita "Uns Lütten" Crivitz

Nr.	Ein- und Auszahlungsarten (gem. § 4 Absatz 12 GemHVO-Doppik)		Ergebnisse des Haushalts- vorvorjahres	Ansätze des Haushalts- vorjahres einschl. Nachträge	Ansatz des Haushalts- jahres	Planungs- daten des Haushalts- folgejahres	Planungs- daten des zweiten Haushalts- folgejahres	Planungs- daten des dritten Haushalts- folgejahres
			2023	2024	2025	2026	2027	2028
			in €	in €	in €	in €	in €	in €
			1	2	3	4	5	6
24.	=	Summe der Einzahlungen aus Investitionstätigkeit (Summe der Nummern 19 bis 23)	0,00	0	0	0	0	0
25.	-	Auszahlungen für Anlagevermögen	3.985,90	0	6.500	0	0	0
		78571000 Auszahlungen für bewegliche Sachen des Anlagevermögens über einem Wert von 1000 Euro ohne Umsatzsteuer	0,00	0	6.500	0	0	0
		78590960 Auszahlungen für Anlagen im Bau	3.985,90	0	0	0	0	0
28.	=	Summe der Auszahlungen aus Investitionstätigkeit (Summe der Nummern 25 bis 27)	3.985,90	0	6.500	0	0	0
29.	=	Saldo der Ein- und Auszahlungen aus Investitionstätigkeit (Saldo der Nummern 24 und 28)	-3.985,90	0	-6.500	0	0	0
30.	=	Finanzmittelüberschuss/Finanzmittelfehlbetrag des Teilhaushaltes (Summe der Nummern 18.2 und 29)	90.860,74	-22.800	-32.600	-6.800	-43.200	-82.100
32.	-	Auszahlungen für planmäßige Tilgung von Krediten für Investitionen und Investitionsförderungsmaßnahmen	88.164,07	88.400	88.500	88.700	88.900	89.100
		79253000 Tilgung von Krediten für Investitionen vom inländischen Geldmarkt / Laufzeit mehr als 5 Jahre	88.164,07	88.400	88.500	88.700	88.900	89.100
34.	=	Saldo der Ein- und Auszahlungen aus Krediten für Investitionen und Investitionsförderungsmaßnahmen (Nummer 31 abzüglich Nummern 32 und 33)	-88.164,07	-88.400	-88.500	-88.700	-88.900	-89.100
36.	=	Veränderung der Forderungen und Verbindlichkeiten aus Krediten zur Sicherung der Zahlungsfähigkeit gegenüber dem Amt (Summe der Nummern 30, 34 und 35)	-88.164,07	-88.400	-88.500	-88.700	-88.900	-89.100

791 + 792

Hauptproduktbereich 3 Soziales und Jugend
 Produktbereich 36 Kinder-, Jugend- und Familienhilfe
 Produktgruppe 365 Tageseinrichtungen für Kinder
 Produkt 36506 Kita Wessin

Nr.	Ertrags- und Aufwandsarten (gemäß § 4 Absatz 10 GemHVO-Doppik)		Ergebnisse des Haushalts- vorjahres	Ansätze des Haushalts- vorjahres einschl. Nachträge	Ansatz des Haushalts- jahres	Planungs- daten des Haushalts- folgejahres	Planungs- daten des zweiten Haushalts- folgejahres	Planungs- daten des dritten Haushalts- folgejahres
			2023	2024	2025	2026	2027	2028
			in €	in €	in €	in €	in €	in €
			1	2	3	4	5	6
2.	+	Zuwendungen, allgemeine Umlagen und sonstige Transfererträge	234.428,76	284.300	315.200	310.200	310.200	310.200
		41441003 Zuweisungen und Zuschüsse für laufende Zwecke vom Bund (Förderung Ministerium Arbeitnehmer)	0,00	6.500	0	0	0	0
		41442000 Zuweisungen und Zuschüsse für laufende Zwecke vom Land	0,00	0	5.000	0	0	0
		41443000 Zuweisungen und Zuschüsse für laufende Zwecke von Gemeinden und Gemeindeverbänden	234.428,76	277.800	310.200	310.200	310.200	310.200
6.	+	Kostenerstattungen und Kostenumlagen	2.100,00	0	0	0	0	0
		44251000 Kostenerstattungen und Kostenumlagen von privaten Unternehmen	2.100,00	0	0	0	0	0
10.	=	Summe der Erträge (Summe der Nummern 1 bis 9)	236.528,76	284.300	315.200	310.200	310.200	310.200
11.	-	Personalaufwendungen	238.417,63	256.200	282.500	290.200	296.100	302.000
		50221000 Vergütungen für Arbeitnehmer	189.864,15	202.000	221.800	227.400	232.000	236.600
		50222000 Leistungszulagen für Arbeitnehmer	2.553,75	3.600	3.800	3.900	3.900	4.000
		50320000 Beitr. zu Versorgungskassen f. Arbeitnehmer	6.013,15	6.700	7.300	7.500	7.700	7.800
		50420000 Beitr. zur gesetzl. SV für Arbeitnehmer + Unfalluml. AN	37.942,35	41.500	46.200	47.900	48.900	49.800
		50490001 Sonstige Beiträge zur gesetzlichen Sozialversicherung - Unfallkasse	1.787,46	2.000	3.000	3.100	3.200	3.300
		50629000 Sonstige Personalnebenaufwendungen für Arbeitnehmer	11,60	0	0	0	0	0
		50699000 Sonstige Personalnebenaufwendungen für Sonstige	185,90	300	300	300	300	300
		50900000 Pauschalierte Lohnsteuer (auch Zahlungen über Knappschaft)	59,27	100	100	100	100	200
13.	-	Aufwendungen für Sach- und Dienstleistungen	32.072,25	39.500	37.400	37.400	37.400	37.400
		52210000 Aufwendungen für Abfall	245,32	300	300	300	300	300
		52220000 Aufwendungen für Abwasser/Wasser	1.463,63	1.600	1.600	1.600	1.600	1.600
		52260000 Aufwendungen für Strom	7.858,26	10.000	10.000	10.000	10.000	10.000
		52310000 Unterhaltg. Grundst., Außenanl., Gebäude u. Gebäudeeinrichtg.	4.127,01	10.000	3.000	3.000	3.000	3.000
		52310004 Unterhaltung Außenanlagen/Betriebsvorrichtungen	315,91	200	200	200	200	200
		52323000 Bewirtschaftung der Gebäude einschließlich der Bestandteile, die dem Gebäude zuzurechnen sind	1.693,00	700	1.000	1.000	1.000	1.000
		52370000 Unterhaltg. Betriebs- u. Geschäftsausstattg.	0,00	100	100	100	100	100
		52380000 Geringwertige Geräte, Ausrüstungs- u. sonst. Gebrauchsgegenstände (Anschaffung)	2.433,66	1.500	1.400	1.400	1.400	1.400
		52440000 Laborbedarf, Werkstättenbedarf, Lebensmittel, Arzneimittel, Verbandstoffe, Sanitätsverbrauchsmaterial, Baumaterial, sonstiger Anstaltsbedarf, Saat- und Pflanzgut	108,83	100	100	100	100	100
		52441000 Getränkeversorgung	120,09	300	600	600	600	600
		52450000 Lehr- und Unterrichtsmittel (Landkarten, Filme, Zeichnungen, physikalische und chemische Stoffe)	801,99	900	1.000	1.000	1.000	1.000
		52480000 Sonst. bezogene Leistungen (auch Sprtsstätten-/Schwimmbadfahrten)	174,91	200	200	200	200	200
		52543000 Kostenerstattg. an Gemeinden u. Gemeindeverbände (6 % Verwaltungskosten)	12.729,64	13.600	17.900	17.900	17.900	17.900

Hauptproduktbereich 3 Soziales und Jugend
 Produktbereich 36 Kinder-, Jugend- und Familienhilfe
 Produktgruppe 365 Tageseinrichtungen für Kinder
 Produkt 36506 Kita Wessin

Nr.	Ertrags- und Aufwandsarten (gemäß § 4 Absatz 10 GemHVO-Doppik)	Ergebnisse des Haushalts- vorvorjahres	Ansätze des Haushalts- vorjahres einschl. Nachträge	Ansatz des Haushalts- jahres	Planungs- daten des Haushalts- folgejahres	Planungs- daten des zweiten Haushalts- folgejahres	Planungs- daten des dritten Haushalts- folgejahres
		2023	2024	2025	2026	2027	2028
		in €	in €	in €	in €	in €	in €
		1	2	3	4	5	6
14.	- Abschreibungen	0,00	9.100	8.800	8.600	8.600	8.600
	53420000 Abschreibungen auf bebaute Grundstücke und grundstücksgleiche Rechte mit sozialen Einrichtungen	0,00	7.000	7.000	7.000	7.000	7.000
	53850000 Abschreibungen auf Betriebs- und Geschäftsausstattung	0,00	1.100	800	600	600	600
	53851000 Abschreibungen auf Betriebsvorrichtungen der Betriebs- und Geschäftsausstattung	0,00	300	300	300	300	300
	53853000 Abschreibungen auf Geschäftsausstattung	0,00	700	700	700	700	700
18.	- Sonstige Aufwendungen	7.112,45	8.400	9.200	9.200	9.200	9.200
	56120000 Aufwendg. für Aus- u. Fortbildg., Umschulung	1.003,36	1.800	2.200	2.200	2.200	2.200
	56130000 Aufwendg. für übernommene Reisekosten für Dienstreisen u. Dienstgänge	43,96	100	100	100	100	100
	56190000 Sonstige Personalnebenaufwendungen	26,00	300	500	500	500	500
	56210000 Mieten, Pachten und Erbbauzinsen	566,33	600	0	0	0	0
	56210009 Mieten und Pachten (EDV)	0,00	0	600	600	600	600
	56250000 Fachberatung	1.262,48	1.300	1.200	1.200	1.200	1.200
	56290000 Sonst. Aufwendg. für Inanspruchnahme von Rechten u. Diensten	462,32	400	600	600	600	600
	56310000 Büromaterial	185,96	200	300	300	300	300
	56320000 Fachliteratur, Zeitschriften	158,80	200	200	200	200	200
	56340000 Telefon, Datenübertragungskosten, GEMA	669,78	800	1.000	1.000	1.000	1.000
	56411000 Gebäudeversicherungen	165,11	200	200	200	200	200
	56419000 Sonstige Versicherungen	2.353,57	2.400	2.200	2.200	2.200	2.200
	56930000 Repräsentationen	30,10	100	100	100	100	100
	56985020 Periodenfremde Aufwendungen für Dienstbezüge und dergleichen	155,76	0	0	0	0	0
	56985040 Periodenfremde Aufwendungen für Beiträge zur gesetzlichen Sozialversicherung	28,92	0	0	0	0	0
19.	= Summe der Aufwendungen (Summe der Nummern 11 bis 18)	277.602,33	313.200	337.900	345.400	351.300	357.200
20.	= Jahresergebnis des Teilhaushaltes vor Verrechnung der internen Leistungsbeziehungen und vor Veränderung der Rücklagen (Saldo der Nummern 10 und 19)	-41.073,57	-28.900	-22.700	-35.200	-41.100	-47.000
23.	= Jahresergebnis des Teilhaushaltes nach Verrechnung der internen Leistungsbeziehungen und vor Veränderung der Rücklagen (Nummer 20 zuzüglich Nummer 21 abzüglich Nummer 22)	-41.073,57	-28.900	-22.700	-35.200	-41.100	-47.000

Hauptproduktbereich 3 Soziales und Jugend
 Produktbereich 36 Kinder-, Jugend- und Familienhilfe
 Produktgruppe 365 Tageseinrichtungen für Kinder
 Produkt 36506 Kita Wessin

Nr.	Ein- und Auszahlungsarten (gem. § 4 Absatz 12 GemHVO-Doppik)		Ergebnisse des Haushalts- vorvorjahres	Ansätze des Haushalts- vorjahres einschl. Nachträge	Ansatz des Haushalts- jahres	Planungs- daten des Haushalts- folgejahres	Planungs- daten des zweiten Haushalts- folgejahres	Planungs- daten des dritten Haushalts- folgejahres
			2023	2024	2025	2026	2027	2028
			in €	in €	in €	in €	in €	in €
			1	2	3	4	5	6
2.	+	Zuwendungen, allgemeine Umlagen und sonstige Transfereinzahlungen	234.428,76	284.300	315.200	310.200	310.200	310.200
		61441000 Zuweisungen und Zuschüsse für laufende Zwecke vom Bund	0,00	6.500	0	0	0	0
		61442000 Zuweisungen und Zuschüsse für laufende Zwecke vom Land	0,00	0	5.000	0	0	0
		61443000 Zuweisungen und Zuschüsse für laufende Zwecke von Gemeinden und Gemeindeverbänden	234.428,76	277.800	310.200	310.200	310.200	310.200
6.	+	Kostenerstattungen und Kostenumlagen	3.900,00	0	0	0	0	0
		64242000 Kostenerstattungen und Kostenumlagen vom Land	1.800,00	0	0	0	0	0
		64251000 Kostenerstattungen und Kostenumlagen von privaten Unternehmen	2.100,00	0	0	0	0	0
9.	=	Summe der laufenden Einzahlungen (Summe der Nummern 1 bis 8)	238.328,76	284.300	315.200	310.200	310.200	310.200
10.	-	Personalauszahlungen	238.589,31	256.200	282.500	290.200	296.100	302.000
		70221000 Vergütungen für Arbeitnehmer	189.590,53	202.000	221.800	227.400	232.000	236.600
		70222000 Leistungszulagen für Arbeitnehmer	2.983,13	3.600	3.800	3.900	3.900	4.000
		70320000 Beiträge zu Versorgungskassen für Arbeitnehmer	6.013,15	6.700	7.300	7.500	7.700	7.800
		70420000 Beiträge zur gesetzlichen Sozialversicherung für Arbeitnehmer	37.971,27	41.500	46.200	47.900	48.900	49.800
		70490000 Beiträge zur gesetzlichen Sozialversicherung für Sonstige	1.787,46	2.000	3.000	3.100	3.200	3.300
		70629000 Sonstige Personalnebenaufwendungen für Arbeitnehmer	11,60	0	0	0	0	0
		70699000 Sonstige Personalnebenaufwendungen für Sonstige	172,90	300	300	300	300	300
		70900000 Pauschalierte Lohnsteuer (auch Zahlungen über Knappschaft)	59,27	100	100	100	100	200
12.	-	Auszahlungen für Sach- und Dienstleistungen	30.902,01	39.500	37.400	37.400	37.400	37.400
		72210000 Auszahlungen für Abfall	283,72	300	300	300	300	300
		72220000 Auszahlungen für Abwasser	1.537,14	1.600	1.600	1.600	1.600	1.600
		72260000 Auszahlungen für Strom	6.577,72	10.000	10.000	10.000	10.000	10.000
		72310000 Unterhaltung der Grundstücke, Außenanlagen, Gebäude und Gebäudeeinrichtungen	4.427,12	10.200	3.200	3.200	3.200	3.200
		72323000 Bewirtschaftung der Gebäude einschließlich der Bestandteile, die dem Gebäude zuzurechnen sind	1.693,00	700	1.000	1.000	1.000	1.000
		72370000 Unterhaltung der Betriebs- und Geschäftsausstattung	0,00	100	100	100	100	100
		72380000 Geringwertige Geräte, Ausrüstungs- und sonstige Gebrauchsgegenstände	2.433,66	1.500	1.400	1.400	1.400	1.400
		72440000 Laborbedarf, Werkstättenbedarf, Lebensmittel, Arzneimittel, Verbandstoffe, Sanitätsverbrauchsmaterial, Baumaterial, sonstiger Anstaltsbedarf, Saat- und Pflanzgut	228,92	400	700	700	700	700
		72450000 Lehr- und Unterrichtsmittel (Landkarten, Filme, Zeichnungen, physikalische und chemische Stoffe)	801,99	900	1.000	1.000	1.000	1.000
		72480000 Sonstige bezogene Leistungen	189,10	200	200	200	200	200
		72543000 Kostenerstattungen an Gemeinden und Gemeindeverbände	12.729,64	13.600	17.900	17.900	17.900	17.900

Hauptproduktbereich 3 Soziales und Jugend
 Produktbereich 36 Kinder-, Jugend- und Familienhilfe
 Produktgruppe 365 Tageseinrichtungen für Kinder
 Produkt 36506 Kita Wessin

Nr.	Ein- und Auszahlungsarten (gem. § 4 Absatz 12 GemHVO-Doppik)		Ergebnisse des Haushalts- vorvorjahres	Ansätze des Haushalts- vorjahres einschl. Nachträge	Ansatz des Haushalts- jahres	Planungs- daten des Haushalts- folgejahres	Planungs- daten des zweiten Haushalts- folgejahres	Planungs- daten des dritten Haushalts- folgejahres
			2023	2024	2025	2026	2027	2028
			in €	in €	in €	in €	in €	in €
			1	2	3	4	5	6
16.	-	Sonstige laufende Auszahlungen	6.768,23	8.400	9.200	9.200	9.200	9.200
		76120000 Auszahlungen für Aus- und Fortbildung, Umschulung	1.003,36	1.800	2.200	2.200	2.200	2.200
		76130000 Auszahlungen für übernommene Reisekosten für Dienstreisen und Dienstgänge	43,96	100	100	100	100	100
		76190000 Sonstige Personalnebenaufwendungen	26,00	300	500	500	500	500
		76210000 Mieten, Pachten und Erbbauzinsen	542,64	600	600	600	600	600
		76250000 Sachverständigen-, Gerichts- und ähnliche Auszahlungen	1.262,48	1.300	1.200	1.200	1.200	1.200
		76290000 Sonstige Auszahlungen für die Inanspruchnahme von Rechten und Diensten	462,32	400	600	600	600	600
		76310000 Büromaterial	185,96	200	300	300	300	300
		76320000 Fachliteratur, Zeitschriften	158,80	200	200	200	200	200
		76340000 Telefon	533,93	800	1.000	1.000	1.000	1.000
		76411000 Gebäudeversicherungen	165,11	200	200	200	200	200
		76419000 Sonstige Versicherungen	2.353,57	2.400	2.200	2.200	2.200	2.200
		76930000 Repräsentationen	30,10	100	100	100	100	100
17.	=	Summe der laufenden Auszahlungen (Summe der Nummern 10 bis 16)	276.259,55	304.100	329.100	336.800	342.700	348.600
18.	=	Jahresbezogener Saldo der laufenden Ein- und Auszahlungen vor planmäßiger Tilgung (Saldo der Nummern 9 und 17)	-37.930,79	-19.800	-13.900	-26.600	-32.500	-38.400
18.2	=	Jahresbezogener Saldo der laufenden Ein- und Auszahlungen vor planmäßiger Tilgung nach Verrechnung der internen Leistungsbeziehungen (Summe der Nummern 18 und 18.1)	-37.930,79	-19.800	-13.900	-26.600	-32.500	-38.400
25.	-	Auszahlungen für Anlagevermögen	0,00	19.300	1.300	0	0	0
		78571000 Auszahlungen für bewegliche Sachen des Anlagevermögens über einem Wert von 1000 Euro ohne Umsatzsteuer	0,00	12.400	1.300	0	0	0
		78590960 Auszahlungen für Anlagen im Bau	0,00	6.900	0	0	0	0
28.	=	Summe der Auszahlungen aus Investitionstätigkeit (Summe der Nummern 25 bis 27)	0,00	19.300	1.300	0	0	0
29.	=	Saldo der Ein- und Auszahlungen aus Investitionstätigkeit (Saldo der Nummern 24 und 28)	0,00	-19.300	-1.300	0	0	0
30.	=	Finanzmittelüberschuss/Finanzmittelfehlbetrag des Teilhaushaltes (Summe der Nummern 18.2 und 29)	-37.930,79	-39.100	-15.200	-26.600	-32.500	-38.400

Hauptproduktbereich 5 Gestaltung Umwelt
 Produktbereich 54 Verkehrsflächen und -anlagen, ÖPVN
 Produktgruppe 541 Gemeindestraßen
 Produkt 54100 Gemeindestraßen

Nr.	Ertrags- und Aufwandsarten (gemäß § 4 Absatz 10 GemHVO-Doppik)		Ergebnisse des Haushalts- vorvorjahres	Ansätze des Haushalts- vorjahres einschl. Nachträge	Ansatz des Haushalts- jahres	Planungs- daten des Haushalts- folgejahres	Planungs- daten des zweiten Haushalts- folgejahres	Planungs- daten des dritten Haushalts- folgejahres
			2023	2024	2025	2026	2027	2028
			in €	in €	in €	in €	in €	in €
			1	2	3	4	5	6
2.	+	Zuwendungen, allgemeine Umlagen und sonstige Transfererträge 41510000 Erträge aus der Auflösung von Sonderposten aus Zuwendungen	0,00 0,00	259.900 259.900	259.400 259.400	259.400 259.400	233.300 233.300	194.400 194.400
4.	+	Öffentlich-rechtliche Leistungsentgelte 43225000 Entgelte für die Sondernutzung von Straßen 43228000 Parkgebühren (vom Krankenhaus) 43700000 Erträge aus der Auflösung von Sonderposten für Beiträge und ähnliche Entgelte (öffentlich-rechtlich) 43742010 Erträge aus der Auflösung von Sonderposten aus Beiträgen und ähnlichen Entgelten vom Land / aus öffentlich-rechtlichen Entgelten 43759010 Erträge aus der Auflösung von Sonderposten aus Beiträgen und ähnlichen Entgelten vom sonstigen privaten Bereich / aus öffentlich-rechtlichen Entgelten	4.925,56 3.085,00 1.840,56 0,00 0,00 0,00	54.100 3.800 1.800 45.500 0 3.000	63.900 3.700 1.800 46.400 9.000 3.000	63.900 3.700 1.800 46.400 9.000 3.000	63.500 3.700 1.800 46.400 9.000 2.600	63.500 3.700 1.800 46.400 9.000 2.600
5.	+	Privatrechtliche Leistungsentgelte 44110000 Mieten und Pachten, Erbbauzinsen	500,00 500,00	0 0	0 0	0 0	0 0	0 0
6.	+	Kostenerstattungen und Kostenumlagen 44290000 Kostenerstattg. u. Kostenuml. von Sonst. (z. B. Schadensfälle)	-1.662,49 -1.662,49	0 0	0 0	0 0	0 0	0 0
9	+	Sonstige Erträge 46270000 Versicherungserstattungen	4.782,37 4.782,37	0 0	0 0	0 0	0 0	0 0
10.	=	Summe der Erträge (Summe der Nummern 1 bis 9)	8.545,44	314.000	323.300	323.300	296.800	257.900
13.	-	Aufwendungen für Sach- und Dienstleistungen 52210000 Aufwendungen für Abfall 52260000 Aufwendungen für Strom 52291000 Niederschlagswasser 52331000 Unterhaltg. Brücken, Tunnel u. ingenieurtechn. Anl. 52338000 Unterhaltg. Straßen, Wege, Plätze u. Verkehrslenkungsanl. 52339000 Unterhaltg. sonst. Infrastrukturvermögen 52360000 Unterhaltg. Maschinen u. techn. Anlagen 52380000 Geringwertige Geräte, Ausrüstungs- u. sonst. Gebrauchsgegenstände (Anschaffung)	194.334,56 19.268,78 45.722,32 21.294,08 9.655,42 81.924,24 14.927,97 0,00 1.541,75	218.000 20.000 32.000 21.000 7.000 120.000 15.000 0 3.000	297.500 25.000 45.000 41.000 10.000 150.000 20.000 3.000 3.500	227.500 25.000 45.000 41.000 10.000 80.000 20.000 3.000 3.500	227.500 25.000 45.000 41.000 10.000 80.000 20.000 3.000 3.500	227.500 25.000 45.000 41.000 10.000 80.000 20.000 3.000 3.500
14.	-	Abschreibungen 53230000 Abschreibungen auf geleistete Investitionszuschüsse 53510000 Abschreibungen auf Brücken, Tunnel und ingenieurtechnische Anlagen 53570000 Abschreibungen auf Entwässerungs- und Abwasserbeseitigungsanlagen 53580000 Abschreibungen auf Straßen, Wege, Plätze und Verkehrslenkungsanlagen 53590000 Abschreibungen auf sonstige Bauten des Infrastrukturvermögens 53830000 Abschreibungen auf Betriebsvorrichtungen	0,00 0,00 0,00 0,00 0,00 0,00 0,00 0,00	451.700 6.100 7.300 43.400 392.100 1.300 500	452.600 6.100 7.300 42.500 388.400 6.800 500	452.300 5.900 7.300 42.500 388.300 6.800 500	436.700 5.100 7.300 40.400 375.900 6.800 200	343.500 5.100 7.300 34.600 289.100 6.500 0

Hauptproduktbereich 5 Gestaltung Umwelt
 Produktbereich 54 Verkehrsflächen und -anlagen, ÖPVN
 Produktgruppe 541 Gemeindestraßen
 Produkt 54100 Gemeindestraßen

Nr.	Ertrags- und Aufwandsarten (gemäß § 4 Absatz 10 GemHVO-Doppik)		Ergebnisse des Haushalts- vorvorjahres	Ansätze des Haushalts- vorjahres einschl. Nachträge	Ansatz des Haushalts- jahres	Planungs- daten des Haushalts- folgejahres	Planungs- daten des zweiten Haushalts- folgejahres	Planungs- daten des dritten Haushalts- folgejahres
			2023	2024	2025	2026	2027	2028
			in €	in €	in €	in €	in €	in €
			1	2	3	4	5	6
		53850000 Abschreibungen auf Betriebs- und Geschäftsausstattung	0,00	1.000	1.000	1.000	1.000	900
18.	-	Sonstige Aufwendungen	0,00	0	10.000	0	0	0
		56250000 Sachverständigen-, Gerichts- u. ä. Aufwendg.	0,00	0	10.000	0	0	0
19.	=	Summe der Aufwendungen (Summe der Nummern 11 bis 18)	194.334,56	669.700	760.100	679.800	664.200	571.000
20.	=	Jahresergebnis des Teilhaushaltes vor Verrechnung der internen Leistungsbeziehungen und vor Veränderung der Rücklagen (Saldo der Nummern 10 und 19)	-185.789,12	-355.700	-436.800	-356.500	-367.400	-313.100
23.	=	Jahresergebnis des Teilhaushaltes nach Verrechnung der internen Leistungsbeziehungen und vor Veränderung der Rücklagen (Nummer 20 zuzüglich Nummer 21 abzüglich Nummer 22)	-185.789,12	-355.700	-436.800	-356.500	-367.400	-313.100

Hauptproduktbereich 5 Gestaltung Umwelt
 Produktbereich 54 Verkehrsflächen und -anlagen, ÖPVN
 Produktgruppe 541 Gemeindestraßen
 Produkt 54100 Gemeindestraßen

Nr.	Ein- und Auszahlungsarten (gem. § 4 Absatz 12 GemHVO-Doppik)		Ergebnisse des Haushalts- vorvorjahres	Ansätze des Haushalts- vorjahres einschl. Nachträge	Ansatz des Haushalts- jahres	Planungs- daten des Haushalts- folgejahres	Planungs- daten des zweiten Haushalts- folgejahres	Planungs- daten des dritten Haushalts- folgejahres
			2023	2024	2025	2026	2027	2028
			in €	in €	in €	in €	in €	in €
			1	2	3	4	5	6
4.	+	Öffentlich-rechtliche Leistungsentgelte	5.932,56	5.600	5.500	5.500	5.500	5.500
		63225000 Entgelte für die Sondernutzung von Straßen	4.092,00	3.800	3.700	3.700	3.700	3.700
		63228000 Parkgebühren	1.840,56	1.800	1.800	1.800	1.800	1.800
5.	+	Privatrechtliche Leistungsentgelte	540,19	0	0	0	0	0
		64110000 Mieten und Pachten, Erbbauzinsen	540,19	0	0	0	0	0
6.	+	Kostenerstattungen und Kostenumlagen	300,00	0	0	0	0	0
		64290000 Kostenerstattungen und Kostenumlagen von Sonstigen	300,00	0	0	0	0	0
8.	+	Sonstige laufende Einzahlungen	5.022,37	0	0	0	0	0
		66270000 Versicherungserstattungen	4.782,37	0	0	0	0	0
		66710000 Ausgleichsbeträge (§154 BauGB)	240,00	0	0	0	0	0
9.	=	Summe der laufenden Einzahlungen (Summe der Nummern 1 bis 8)	11.795,12	5.600	5.500	5.500	5.500	5.500
12.	-	Auszahlungen für Sach- und Dienstleistungen	202.664,21	218.000	297.500	227.500	227.500	227.500
		72210000 Auszahlungen für Abfall	19.458,96	20.000	25.000	25.000	25.000	25.000
		72260000 Auszahlungen für Strom	27.390,68	32.000	45.000	45.000	45.000	45.000
		72290000 Sonstige Auszahlungen für Energie / Wasser / Abwasser / Abfall	21.161,97	21.000	41.000	41.000	41.000	41.000
		72331000 Unterhaltung der Brücken, Tunnel und ingenieurtechnische Anlagen	9.655,42	7.000	10.000	10.000	10.000	10.000
		72338000 Unterhaltung der Straßen, Wege, Plätze und Verkehrslenkungsanlagen	110.037,20	120.000	150.000	80.000	80.000	80.000
		72339000 Unterhaltung des sonstigen Infrastrukturvermögens	13.418,23	15.000	20.000	20.000	20.000	20.000
		72360000 Unterhaltung der Maschinen und technischen Anlagen	0,00	0	3.000	3.000	3.000	3.000
		72380000 Geringwertige Geräte, Ausrüstungs- und sonstige Gebrauchsgegenstände	1.541,75	3.000	3.500	3.500	3.500	3.500
16.	-	Sonstige laufende Auszahlungen	0,00	0	10.000	0	0	0
		76250000 Sachverständigen-, Gerichts- und ähnliche Auszahlungen	0,00	0	10.000	0	0	0
17.	=	Summe der laufenden Auszahlungen (Summe der Nummern 10 bis 16)	202.664,21	218.000	307.500	227.500	227.500	227.500
18.	=	Jahresbezogener Saldo der laufenden Ein- und Auszahlungen vor planmäßiger Tilgung (Saldo der Nummern 9 und 17)	-190.869,09	-212.400	-302.000	-222.000	-222.000	-222.000
18.2	=	Jahresbezogener Saldo der laufenden Ein- und Auszahlungen vor planmäßiger Tilgung nach Verrechnung der internen Leistungsbeziehungen (Summe der Nummern 18 und 18.1)	-190.869,09	-212.400	-302.000	-222.000	-222.000	-222.000
19.	+	Einzahlungen aus Investitionszuwendungen	516.050,70	0	0	0	0	0
		68170000 Anzahlungen auf Sonderposten zum Anlagevermögen	516.050,70	0	0	0	0	0
20.	+	Einzahlungen aus Beiträgen und ähnlichen Entgelten	92.576,40	92.500	92.500	92.500	92.500	92.500
		68264000 Anzahlungen für Beiträge vom öffentlichen Bereich	92.576,40	92.500	92.500	92.500	92.500	92.500
21.	+	Einzahlungen aus Anlagevermögen	48,00	0	0	0	0	0
		68530481 Einzahlungen für Grundstücke und grundstücksgleiche Rechte von Straßen, Wege, Plätzen und	48,00	0	0	0	0	0



Teilfinanzhaushalt 2025

Gemeinde: 03 Crivitz

Seite : 124

Datum: 09.04.2025

Uhrzeit: 07:26:46

Hauptproduktbereich 5 Gestaltung Umwelt
Produktbereich 54 Verkehrsflächen und -anlagen, ÖPVN
Produktgruppe 541 Gemeindestraßen
Produkt 54100 Gemeindestraßen

Nr.	Ein- und Auszahlungsarten (gem. § 4 Absatz 12 GemHVO-Doppik)	Ergebnisse des Haushalts- vorjahres	Ansätze des Haushalts- vorjahres einschl. Nachträge	Ansatz des Haushalts- jahres	Planungs- daten des Haushalts- folgejahres	Planungs- daten des zweiten Haushalts- folgejahres	Planungs- daten des dritten Haushalts- folgejahres
		2023	2024	2025	2026	2027	2028
		in €	in €	in €	in €	in €	in €
		1	2	3	4	5	6
	Verkehrsmittelanlagen						

24.	=	Summe der Einzahlungen aus Investitionstätigkeit (Summe der Nummern 19 bis 23)	608.675,10	92.500	92.500	92.500	92.500	92.500
25.	-	Auszahlungen für Anlagevermögen 78590960 Auszahlungen für Anlagen im Bau	718.602,17 718.602,17	175.000 175.000	50.000 50.000	0 0	0 0	0 0
28.	=	Summe der Auszahlungen aus Investitionstätigkeit (Summe der Nummern 25 bis 27)	718.602,17	175.000	50.000	0	0	0
29.	=	Saldo der Ein- und Auszahlungen aus Investitionstätigkeit (Saldo der Nummern 24 und 28)	-109.927,07	-82.500	42.500	92.500	92.500	92.500
30.	=	Finanzmittelüberschuss/Finanzmittelfehlbetrag des Teilhaushaltes (Summe der Nummern 18.2 und 29)	-300.796,16	-294.900	-259.500	-129.500	-129.500	-129.500

Hauptproduktbereich 5 Gestaltung Umwelt
 Produktbereich 55 Natur- und Landschaftspflege
 Produktgruppe 553 Friedhofs- und Bestattungswesen
 Produkt 55300 Friedhofs- und Bestattungswesen

Nr.	Ertrags- und Aufwandsarten (gemäß § 4 Absatz 10 GemHVO-Doppik)		Ergebnisse des Haushalts- vorvorjahres	Ansätze des Haushalts- vorjahres einschl. Nachträge	Ansatz des Haushalts- jahres	Planungs- daten des Haushalts- folgejahres	Planungs- daten des zweiten Haushalts- folgejahres	Planungs- daten des dritten Haushalts- folgejahres
			2023	2024	2025	2026	2027	2028
			in €	in €	in €	in €	in €	in €
			1	2	3	4	5	6
2.	+	Zuwendungen, allgemeine Umlagen und sonstige Transfererträge 41510000 Erträge aus der Auflösung von Sonderposten aus Zuwendungen	0,00 0,00	500 500	500 500	500 500	500 500	500 500
4.	+	Öffentlich-rechtliche Leistungsentgelte 43224000 Entgelte für das Bestattungswesen 43240000 Entgelte für die Pflege von Gräbern 43250000 Laufende Grabnutzungsentgelte (Öffentlich-rechtlich)	30.407,46 12.049,73 802,26 17.555,47	31.300 13.800 0 17.500	32.500 12.500 0 20.000	32.500 12.500 0 20.000	32.500 12.500 0 20.000	32.500 12.500 0 20.000
6.	+	Kostenerstattungen und Kostenumlagen 44243000 Kostenerstattg. u. Kostenuml. von Gemeinden u. Gemeindeverbänden	4.332,36 4.332,36	3.900 3.900	4.000 4.000	4.000 4.000	4.000 4.000	4.000 4.000
10.	=	Summe der Erträge (Summe der Nummern 1 bis 9)	34.739,82	35.700	37.000	37.000	37.000	37.000
11.	-	Personalaufwendungen 50221000 Vergütungen für Arbeitnehmer 50222000 Leistungszulagen für Arbeitnehmer 50320000 Beitr. zu Versorgungskassen f. Arbeitnehmer 50420000 Beitr. zur gesetzl. SV für Arbeitnehmer + Unfalluml. AN 50490001 Sonstige Beiträge zur gesetzlichen Sozialversicherung - Unfallkasse 50490002 Sonstige Beiträge zur gesetzlichen Sozialversicherung - landwirtschaftliche BG 50629000 Sonstige Personalnebenaufwendungen für Arbeitnehmer 50699000 Sonstige Personalnebenaufwendungen für Sonstige	53.700,63 41.401,94 656,20 1.461,97 8.349,82 378,39 1.349,67 79,80 22,84	57.100 43.500 900 1.600 9.000 500 1.500 100 0	49.000 35.000 700 1.300 7.400 500 4.000 100 0	62.700 46.000 900 1.700 9.500 500 4.000 100 0	64.100 46.900 900 1.800 9.900 500 4.000 100 0	65.300 47.800 1.000 1.800 10.100 500 4.000 100 0
13.	-	Aufwendungen für Sach- und Dienstleistungen 52210000 Aufwendungen für Abfall 52220000 Aufwendungen für Abwasser/Wasser 52240000 Aufwendungen für Gas 52260000 Aufwendungen für Strom 52310000 Unterhaltg. Grundst., Außenanl., Gebäude u. Gebäudeeinrichtg. 52323000 Bewirtschaftung der Gebäude einschließlich der Bestandteile, die dem Gebäude zuzurechnen sind 52351000 Wartungs- und Instandsetzungskosten Kfz 52352000 Betriebs- und Schmierstoffe Kfz 52360000 Unterhaltg. Maschinen u. techn. Anlagen 52370000 Unterhaltg. Betriebs- u. Geschäftsausstattg. 52380000 Geringwertige Geräte, Ausrüstungs- u. sonst. Gebrauchsgegenstände (Anschaffung) 52543000 Kostenerstattg. an Gemeinden u. Gemeindeverbände	29.648,85 2.409,07 1.253,09 5.478,73 583,00 15.509,23 454,49 1.328,37 940,39 418,12 826,23 448,13 0,00	32.100 2.500 1.500 6.000 1.000 12.900 2.000 600 1.000 200 2.500 1.900 0	76.300 7.500 1.500 5.000 1.500 31.000 2.000 1.500 1.000 200 2.500 1.500 21.100	49.300 7.500 1.500 5.000 1.500 6.000 2.000 1.500 1.000 200 500 1.500 21.100	49.300 7.500 1.500 5.000 1.500 6.000 2.000 1.500 1.000 200 500 1.500 21.100	49.300 7.500 1.500 5.000 1.500 6.000 2.000 1.500 1.000 200 500 1.500 21.100
14.	-	Abschreibungen 53490000 Abschreibungen auf bebaute Grundstücke und grundstücksgleiche Rechte mit sonstigen Gebäuden	0,00 0,00	12.500 1.900	14.600 1.900	14.200 1.900	13.700 1.900	10.900 1.900

Hauptproduktbereich 5 Gestaltung Umwelt
 Produktbereich 55 Natur- und Landschaftspflege
 Produktgruppe 553 Friedhofs- und Bestattungswesen
 Produkt 55300 Friedhofs- und Bestattungswesen

Nr.	Ertrags- und Aufwandsarten (gemäß § 4 Absatz 10 GemHVO-Doppik)		Ergebnisse des Haushalts- vorvorjahres	Ansätze des Haushalts- vorjahres einschl. Nachträge	Ansatz des Haushalts- jahres	Planungs- daten des Haushalts- folgejahres	Planungs- daten des zweiten Haushalts- folgejahres	Planungs- daten des dritten Haushalts- folgejahres
			2023	2024	2025	2026	2027	2028
			in €	in €	in €	in €	in €	in €
			1	2	3	4	5	6
		53580000 Abschreibungen auf Straßen, Wege, Plätze und Verkehrslenkungsanlagen	0,00	3.200	5.700	5.700	5.700	5.700
		53720000 Abschreibungen auf Kulturdenkmäler	0,00	100	100	100	100	100
		53730000 Abschreibungen auf Denkmalzonen	0,00	600	600	600	600	600
		53810000 Abschreibungen auf Fahrzeuge	0,00	3.300	3.300	3.300	2.800	0
		53820000 Abschreibungen auf Maschinen und technische Anlagen	0,00	2.700	2.300	1.900	1.900	1.900
		53850000 Abschreibungen auf Betriebs- und Geschäftsausstattung	0,00	700	700	700	700	700
18.	-	Sonstige Aufwendungen	1.496,71	2.100	2.000	2.000	2.000	2.000
		56120000 Aufwendg. für Aus- u. Fortbildg., Umschulung	297,50	200	200	200	200	200
		56130000 Aufwendg. für übernommene Reisekosten für Dienstreisen u. Dienstgänge	0,00	400	400	400	400	400
		56150000 Aufwendg. für Dienst- u. Schutzkl., pers. Ausrüstungsgegenst.	232,76	200	200	200	200	200
		56190000 Sonstige Personalnebenaufwendungen	0,00	200	100	100	100	100
		56290000 Sonst. Aufwendg. für Inanspruchnahme von Rechten u. Diensten	100,00	0	0	0	0	0
		56310000 Büromaterial	107,86	100	100	100	100	100
		56340000 Telefon, Datenübertragungskosten, GEMA	515,52	600	600	600	600	600
		56411000 Gebäudeversicherungen	192,48	300	300	300	300	300
		56419000 Sonstige Versicherungen	-174,81	100	100	100	100	100
		56980000 Periodenfremde Aufwendungen (ohne Steuern)	171,84	0	0	0	0	0
		56985020 Periodenfremde Aufwendungen für Dienstbezüge und dergleichen	44,16	0	0	0	0	0
		56985040 Periodenfremde Aufwendungen für Beiträge zur gesetzlichen Sozialversicherung	9,40	0	0	0	0	0
19.	=	Summe der Aufwendungen (Summe der Nummern 11 bis 18)	84.846,19	103.800	141.900	128.200	129.100	127.500
20.	=	Jahresergebnis des Teilhaushaltes vor Verrechnung der internen Leistungsbeziehungen und vor Veränderung der Rücklagen (Saldo der Nummern 10 und 19)	-50.106,37	-68.100	-104.900	-91.200	-92.100	-90.500
21.	+	Erträge aus internen Leistungsbeziehungen	0,00	4.000	0	0	0	0
		48100000 Erträge aus internen Leistungsbeziehungen	0,00	4.000	0	0	0	0
22.	-	Aufwendungen aus internen Leistungsbeziehungen	0,00	4.900	4.800	5.000	5.100	5.400
		58100000 Aufwendungen aus internen Leistungsbeziehungen	0,00	4.900	4.800	5.000	5.100	5.400
23.	=	Jahresergebnis des Teilhaushaltes nach Verrechnung der internen Leistungsbeziehungen und vor Veränderung der Rücklagen (Nummer 20 zuzüglich Nummer 21 abzüglich Nummer 22)	-50.106,37	-69.000	-109.700	-96.200	-97.200	-95.900

Hauptproduktbereich 5 Gestaltung Umwelt
 Produktbereich 55 Natur- und Landschaftspflege
 Produktgruppe 553 Friedhofs- und Bestattungswesen
 Produkt 55300 Friedhofs- und Bestattungswesen

Nr.	Ein- und Auszahlungsarten (gem. § 4 Absatz 12 GemHVO-Doppik)		Ergebnisse des Haushalts- vorvorjahres	Ansätze des Haushalts- vorjahres einschl. Nachträge	Ansatz des Haushalts- jahres	Planungs- daten des Haushalts- folgejahres	Planungs- daten des zweiten Haushalts- folgejahres	Planungs- daten des dritten Haushalts- folgejahres
			2023	2024	2025	2026	2027	2028
			in €	in €	in €	in €	in €	in €
			1	2	3	4	5	6
4.	+	Öffentlich-rechtliche Leistungsentgelte	66.750,30	56.800	54.500	54.500	54.500	54.500
		63224000 Entgelte für das Bestattungswesen	11.436,80	13.800	12.500	12.500	12.500	12.500
		63240000 Entgelte für die Pflege von Gräbern	1.284,00	0	0	0	0	0
		63250000 Laufende Grabnutzungsentgelte (Öffentlich-rechtlich)	54.029,50	43.000	42.000	42.000	42.000	42.000
6.	+	Kostenerstattungen und Kostenumlagen	4.572,20	3.900	4.000	4.000	4.000	4.000
		64242000 Kostenerstattungen und Kostenumlagen vom Land	300,00	0	0	0	0	0
		64243000 Kostenerstattungen und Kostenumlagen von Gemeinden und Gemeindeverbänden	4.272,20	3.900	4.000	4.000	4.000	4.000
9.	=	Summe der laufenden Einzahlungen (Summe der Nummern 1 bis 8)	71.322,50	60.700	58.500	58.500	58.500	58.500
10.	-	Personalauszahlungen	53.754,19	57.100	49.000	62.700	64.100	65.300
		70221000 Vergütungen für Arbeitnehmer	41.446,10	43.500	35.000	46.000	46.900	47.800
		70222000 Leistungszulagen für Arbeitnehmer	656,20	900	700	900	900	1.000
		70320000 Beiträge zu Versorgungskassen für Arbeitnehmer	1.461,97	1.600	1.300	1.700	1.800	1.800
		70420000 Beiträge zur gesetzlichen Sozialversicherung für Arbeitnehmer	8.359,22	9.000	7.400	9.500	9.900	10.100
		70490000 Beiträge zur gesetzlichen Sozialversicherung für Sonstige	1.728,06	2.000	4.500	4.500	4.500	4.500
		70629000 Sonstige Personalnebenaufwendungen für Arbeitnehmer	79,80	100	100	100	100	100
		70699000 Sonstige Personalnebenaufwendungen für Sonstige	22,84	0	0	0	0	0
12.	-	Auszahlungen für Sach- und Dienstleistungen	29.244,70	32.100	76.300	49.300	49.300	49.300
		72210000 Auszahlungen für Abfall	2.049,62	2.500	7.500	7.500	7.500	7.500
		72220000 Auszahlungen für Abwasser	1.071,09	1.500	1.500	1.500	1.500	1.500
		72240000 Auszahlungen für Gas	5.478,73	6.000	5.000	5.000	5.000	5.000
		72260000 Auszahlungen für Strom	480,50	1.000	1.500	1.500	1.500	1.500
		72310000 Unterhaltung der Grundstücke, Außenanlagen, Gebäude und Gebäudeeinrichtungen	15.054,73	12.900	31.000	6.000	6.000	6.000
		72323000 Bewirtschaftung der Gebäude einschließlich der Bestandteile, die dem Gebäude zuzurechnen sind	1.209,59	2.000	2.000	2.000	2.000	2.000
		72351000 Wartungs- und Instandsetzungskosten	1.328,37	600	1.500	1.500	1.500	1.500
		72352000 Betriebs- und Schmierstoffe	879,59	1.000	1.000	1.000	1.000	1.000
		72360000 Unterhaltung der Maschinen und technischen Anlagen	418,12	200	200	200	200	200
		72370000 Unterhaltung der Betriebs- und Geschäftsausstattung	826,23	2.500	2.500	500	500	500
		72380000 Geringwertige Geräte, Ausrüstungs- und sonstige Gebrauchsgegenstände	448,13	1.900	1.500	1.500	1.500	1.500
		72543000 Kostenerstattungen an Gemeinden und Gemeindeverbände	0,00	0	21.100	21.100	21.100	21.100
16.	-	Sonstige laufende Auszahlungen	1.545,51	2.100	2.000	2.000	2.000	2.000
		76120000 Auszahlungen für Aus- und Fortbildung, Umschulung	297,50	200	200	200	200	200
		76130000 Auszahlungen für übernommene Reisekosten für Dienstreisen und Dienstgänge	0,00	400	400	400	400	400

Hauptproduktbereich 5 Gestaltung Umwelt
 Produktbereich 55 Natur- und Landschaftspflege
 Produktgruppe 553 Friedhofs- und Bestattungswesen
 Produkt 55300 Friedhofs- und Bestattungswesen

Nr.	Ein- und Auszahlungsarten (gem. § 4 Absatz 12 GemHVO-Doppik)		Ergebnisse des Haushalts- vorvorjahres	Ansätze des Haushalts- vorjahres einschl. Nachträge	Ansatz des Haushalts- jahres	Planungs- daten des Haushalts- folgejahres	Planungs- daten des zweiten Haushalts- folgejahres	Planungs- daten des dritten Haushalts- folgejahres
			2023	2024	2025	2026	2027	2028
			in €	in €	in €	in €	in €	in €
			1	2	3	4	5	6
		76150000 Auszahlungen für Dienst- und Schutzkleidung, persönliche Ausrüstungsgegenstände	232,76	200	200	200	200	200
		76190000 Sonstige Personalnebenaufwendungen	0,00	200	100	100	100	100
		76290000 Sonstige Auszahlungen für die Inanspruchnahme von Rechten und Diensten	100,00	0	0	0	0	0
		76310000 Büromaterial	107,86	100	100	100	100	100
		76340000 Telefon	558,48	600	600	600	600	600
		76411000 Gebäudeversicherungen	192,48	300	300	300	300	300
		76419000 Sonstige Versicherungen	56,43	100	100	100	100	100
17.	=	Summe der laufenden Auszahlungen (Summe der Nummern 10 bis 16)	84.544,40	91.300	127.300	114.000	115.400	116.600
18.	=	Jahresbezogener Saldo der laufenden Ein- und Auszahlungen vor planmäßiger Tilgung (Saldo der Nummern 9 und 17)	-13.221,90	-30.600	-68.800	-55.500	-56.900	-58.100
18.1	=	Saldo der Ein- und Auszahlungen aus internen Leistungsbeziehungen	0,00	-900	-4.800	-5.000	-5.100	-5.400
18.2	=	Jahresbezogener Saldo der laufenden Ein- und Auszahlungen vor planmäßiger Tilgung nach Verrechnung der internen Leistungsbeziehungen (Summe der Nummern 18 und 18.1)	-13.221,90	-31.500	-73.600	-60.500	-62.000	-63.500
25.	-	Auszahlungen für Anlagevermögen	0,00	0	5.000	0	0	0
		78571000 Auszahlungen für bewegliche Sachen des Anlagevermögens über einem Wert von 1000 Euro ohne Umsatzsteuer	0,00	0	5.000	0	0	0
28.	=	Summe der Auszahlungen aus Investitionstätigkeit (Summe der Nummern 25 bis 27)	0,00	0	5.000	0	0	0
29.	=	Saldo der Ein- und Auszahlungen aus Investitionstätigkeit (Saldo der Nummern 24 und 28)	0,00	0	-5.000	0	0	0
30.	=	Finanzmittelüberschuss/Finanzmittelfehlbetrag des Teilhaushaltes (Summe der Nummern 18.2 und 29)	-13.221,90	-31.500	-78.600	-60.500	-62.000	-63.500

Hauptproduktbereich 6 Zentrale Finanzleistungen
 Produktbereich 61 Allgemeine Finanzwirtschaft
 Produktgruppe 611 Steuern, allgemeine Zuweisungen, allgemeine Umlagen
 Produkt 61100 Steuern, allg. Zuweisungen und allg. Umlagen

Nr.	Ertrags- und Aufwandsarten (gemäß § 4 Absatz 10 GemHVO-Doppik)		Ergebnisse des Haushalts- vorvorjahres	Ansätze des Haushalts- vorjahres einschl. Nachträge	Ansatz des Haushalts- jahres	Planungs- daten des Haushalts- folgejahres	Planungs- daten des zweiten Haushalts- folgejahres	Planungs- daten des dritten Haushalts- folgejahres
			2023	2024	2025	2026	2027	2028
			in €	in €	in €	in €	in €	in €
			1	2	3	4	5	6
1.	+	Steuern und ähnliche Abgaben	3.874.290,22	3.926.600	4.087.000	4.160.600	4.160.600	4.160.600
		40110000 Grundsteuer A	40.050,26	0	0	0	0	0
		40111000 Grundsteuer A von Fremdschuldnern	0,00	41.800	42.100	42.100	42.100	42.100
		40121000 Grundsteuer B von Fremdschuldnern	565.094,26	580.700	586.800	586.800	586.800	586.800
		40130000 Gewerbesteuer	1.412.659,51	1.410.000	1.479.300	1.479.300	1.479.300	1.479.300
		40210000 Gemeindeanteil an der Einkommensteuer	1.555.419,08	1.594.300	1.671.700	1.741.000	1.741.000	1.741.000
		40220000 Gemeindeanteil an der Umsatzsteuer	248.588,14	252.600	252.600	256.900	256.900	256.900
		40310000 Vergnügungssteuer	29.587,31	24.300	30.700	30.700	30.700	30.700
		40320000 Hundesteuer	22.891,66	22.900	23.800	23.800	23.800	23.800
2.	+	Zuwendungen, allgemeine Umlagen und sonstige Transfererträge	2.159.229,36	2.081.900	1.911.100	1.911.100	1.911.100	1.911.100
		41110000 Schlüsselzuweisungen vom Land	2.159.229,36	2.081.900	1.911.100	1.911.100	1.911.100	1.911.100
8.	+	Zinserträge und sonstige Finanzerträge	7.998,62	500	1.000	1.000	1.000	1.000
		47200000 Zinsen aus Stundungen und Verrentungen	4.375,00	0	0	0	0	0
		47920000 Vollverzinsung aus Gewerbesteuer (§ 233a AO)	3.623,62	500	1.000	1.000	1.000	1.000
10.	=	Summe der Erträge (Summe der Nummern 1 bis 9)	6.041.518,20	6.009.000	5.999.100	6.072.700	6.072.700	6.072.700
15.	-	Zuwendungen, Umlagen und sonstige Transferaufwendungen	3.519.821,77	3.552.700	3.621.800	3.621.800	3.621.800	3.621.800
		54310000 Gewerbesteuerumlage	130.522,72	126.600	132.800	132.800	132.800	132.800
		54421000 Allg. Uml. an Landkreise	2.279.896,20	2.367.600	2.411.100	2.411.100	2.411.100	2.411.100
		54422000 Allg. Uml. ans Amt	1.109.402,85	1.058.500	1.077.900	1.077.900	1.077.900	1.077.900
17.	-	Zinsaufwendungen und sonstige Finanzaufwendungen	2.442,62	0	54.400	54.400	54.400	54.400
		57430000 Zinsaufwendungen und sonstige Finanzaufwendungen an Gemeinden und Gemeindeverbände	0,00	0	53.400	53.400	53.400	53.400
		57910000 Sonst. Zinsen u. sonst. Finanzaufwendg. aus Vollverzinsung Gewerbesteuer (§ 233a AO)	2.442,62	0	1.000	1.000	1.000	1.000
19.	=	Summe der Aufwendungen (Summe der Nummern 11 bis 18)	3.522.264,39	3.552.700	3.676.200	3.676.200	3.676.200	3.676.200
20.	=	Jahresergebnis des Teilhaushaltes vor Verrechnung der internen Leistungsbeziehungen und vor Veränderung der Rücklagen (Saldo der Nummern 10 und 19)	2.519.253,81	2.456.300	2.322.900	2.396.500	2.396.500	2.396.500
23.	=	Jahresergebnis des Teilhaushaltes nach Verrechnung der internen Leistungsbeziehungen und vor Veränderung der Rücklagen (Nummer 20 zuzüglich Nummer 21 abzüglich Nummer 22)	2.519.253,81	2.456.300	2.322.900	2.396.500	2.396.500	2.396.500

Hauptproduktbereich 6 Zentrale Finanzleistungen
 Produktbereich 61 Allgemeine Finanzwirtschaft
 Produktgruppe 611 Steuern, allgemeine Zuweisungen, allgemeine Umlagen
 Produkt 61100 Steuern, allg. Zuweisungen und allg. Umlagen

Nr.	Ein- und Auszahlungsarten (gem. § 4 Absatz 12 GemHVO-Doppik)		Ergebnisse des Haushalts- vorjahres	Ansätze des Haushalts- vorjahres einschl. Nachträge	Ansatz des Haushalts- jahres	Planungs- daten des Haushalts- folgejahres	Planungs- daten des zweiten Haushalts- folgejahres	Planungs- daten des dritten Haushalts- folgejahres
			2023	2024	2025	2026	2027	2028
			in €	in €	in €	in €	in €	in €
			1	2	3	4	5	6
1.	+	Steuern und ähnliche Abgaben	3.886.171,92	3.926.600	4.087.000	4.160.600	4.160.600	4.160.600
		60110000 Grundsteuer A	40.499,09	0	0	0	0	0
		60111000 Grundsteuer A von Fremdschuldnern	0,00	41.800	42.100	42.100	42.100	42.100
		60121000 Grundsteuer B von Fremdschuldnern	550.478,29	580.700	586.800	586.800	586.800	586.800
		60130000 Gewerbesteuer	1.420.831,66	1.410.000	1.479.300	1.479.300	1.479.300	1.479.300
		60210000 Gemeindeanteil an der Einkommensteuer	1.566.107,40	1.594.300	1.671.700	1.741.000	1.741.000	1.741.000
		60220000 Gemeindeanteil an der Umsatzsteuer	250.248,53	252.600	252.600	256.900	256.900	256.900
		60310000 Vergnügungssteuer	35.390,31	24.300	30.700	30.700	30.700	30.700
		60320000 Hundesteuer	22.616,64	22.900	23.800	23.800	23.800	23.800
2.	+	Zuwendungen, allgemeine Umlagen und sonstige Transfereinzahlungen	2.159.229,36	2.081.900	1.911.100	1.911.100	1.911.100	1.911.100
		61110000 Schlüsselzuweisungen vom Land	2.159.229,36	2.081.900	1.911.100	1.911.100	1.911.100	1.911.100
7.	+	Zinseinzahlungen und sonstige Finanzeinzahlungen	5.524,48	500	1.000	1.000	1.000	1.000
		67200000 Zinsen aus Stundungen und Verrentungen	2.321,86	0	0	0	0	0
		67920000 Vollverzinsung aus Gewerbesteuer (§ 233a AO)	3.202,62	500	1.000	1.000	1.000	1.000
9.	=	Summe der laufenden Einzahlungen (Summe der Nummern 1 bis 8)	6.050.925,76	6.009.000	5.999.100	6.072.700	6.072.700	6.072.700
13.	-	Zuwendungen, Umlagen und sonstige Transferauszahlungen	3.528.374,82	3.552.700	3.621.800	3.621.800	3.621.800	3.621.800
		74310000 Gewerbesteuerumlage	139.075,77	126.600	132.800	132.800	132.800	132.800
		74421000 Allgemeine Umlagen an Landkreise	2.279.896,20	2.367.600	2.411.100	2.411.100	2.411.100	2.411.100
		74422000 Allgemeine Umlagen an Amt oder geschäftsführende Gemeinde	1.109.402,85	1.058.500	1.077.900	1.077.900	1.077.900	1.077.900
15.	-	Zinsauszahlungen und sonstige Finanzauszahlungen	2.425,92	0	54.400	54.400	54.400	54.400
		77430000 Zinsauszahlungen und sonstige Finanzauszahlungen an Gemeinden und Gemeindeverbände	0,00	0	53.400	53.400	53.400	53.400
		77910000 Sonstige Zinsen und sonstige Finanzauszahlungen aus der Vollverzinsung der Gewerbesteuer (§ 233a AO)	2.425,92	0	1.000	1.000	1.000	1.000
17.	=	Summe der laufenden Auszahlungen (Summe der Nummern 10 bis 16)	3.530.800,74	3.552.700	3.676.200	3.676.200	3.676.200	3.676.200
18.	=	Jahresbezogener Saldo der laufenden Ein- und Auszahlungen vor planmäßiger Tilgung (Saldo der Nummern 9 und 17)	2.520.125,02	2.456.300	2.322.900	2.396.500	2.396.500	2.396.500
18.2	=	Jahresbezogener Saldo der laufenden Ein- und Auszahlungen vor planmäßiger Tilgung nach Verrechnung der internen Leistungsbeziehungen (Summe der Nummern 18 und 18.1)	2.520.125,02	2.456.300	2.322.900	2.396.500	2.396.500	2.396.500
19.	+	Einzahlungen aus Investitionszuwendungen	413.941,08	314.800	250.500	250.500	250.500	250.500
		68142000 Investitionszuwendungen vom Land	413.941,08	314.800	250.500	250.500	250.500	250.500
24.	=	Summe der Einzahlungen aus Investitionstätigkeit (Summe der Nummern 19 bis 23)	413.941,08	314.800	250.500	250.500	250.500	250.500
29.	=	Saldo der Ein- und Auszahlungen aus Investitionstätigkeit (Saldo der Nummern 24 und 28)	413.941,08	314.800	250.500	250.500	250.500	250.500
30.	=	Finanzmittelüberschuss/Finanzmittelfehlbetrag des Teilhaushaltes (Summe der Nummern 18.2 und 29)	2.934.066,10	2.771.100	2.573.400	2.647.000	2.647.000	2.647.000



Investitionsprogramm 2025

Gemeinde: 03 Crivitz

Seite : 131

Datum: 09.04.2025

Uhrzeit: 07:59:14

Hauptproduktbereich	1	Zentrale Verwaltung
Produktbereich	11	Innere Verwaltung
Produktgruppe	114	Zentrale Dienste
Produkt	11402	Liegenschaften

Nr.	Bezeichnung der Maßnahme	Ergebnisse bis einschließlich des Haushalts- vorvorjahres	Ansätze des Haushalts- vorjahres einschl. Nachträge	Ansatz des Haushalts- jahres	Planungs- daten des Haushalts- folgejahres	Planungs- daten des zweiten Haushalts- folgejahres	Planungs- daten des dritten Haushalts- folgejahres	Planungsdaten der weiteren Haushaltsjahre bis zum Abschluss der Maßnahme	Gesamtein-/ -aus- zahlungen
		2023	2024	2025	2026	2027	2028		
		in €	in €	in €	in €	in €	in €	in €	in €
		1	2	3	4	5	6	7	8

Ohne Projektzuordnung

	Einzahlungen	1.713.670,20	0	0	0	0	0	0	1.713.670
	68510223 Einzahlungen für Kleingartenanlagen, Gartenland	2.777,00	0	0	0	0	0	0	2.777
	68510229 Einzahlungen für Grünflächen / Sonstige	93,60	0	0	0	0	0	0	93
	68510232 Einzahlungen für Brachland	4.277,00	0	0	0	0	0	0	4.277
	68510234 Einzahlungen für Weideland	5.886,00	0	0	0	0	0	0	5.886
	68510296 Einzahlungen für Bauland	1.674.601,63	0	0	0	0	0	0	1.674.601
	68511000 Einzahlungen aus der Veräußerung unbebauter Grundstücke und grundstücksgleicher Rechte	26.034,97	0	0	0	0	0	0	26.034
	Auszahlungen	198.915,16	19.700	1.700	0	0	0	0	220.315
	78510214 Auszahlungen für Gehölz	80,00	0	0	0	0	0	0	80
	78510223 Auszahlungen für Kleingartenanlagen, Gartenland	295,36	1.700	1.700	0	0	0	0	3.695
	78510296 Auszahlungen für Bauland	51.635,86	0	0	0	0	0	0	51.635
	78510299 Auszahlungen für Sonstige unbebaute Grundstücke und grundstücksgleiche Rechte / Sonstige	108.016,55	18.000	0	0	0	0	0	126.016
	78531491 Auszahlungen für Grundstücke und grundstücksgleiche Rechte von sonstigen Infrastrukturvermögen	38.887,39	0	0	0	0	0	0	38.887

031 Erschließung Trammer Straße

	Auszahlungen	595.344,41	0	0	0	0	0	0	595.344
	78590960 Auszahlungen für Anlagen im Bau	595.344,41	0	0	0	0	0	0	595.344

033 Erschließung Lindenallee

	Auszahlungen	135.222,06	30.000	0	0	0	0	0	165.222
	78590960 Auszahlungen für Anlagen im Bau	135.222,06	30.000	0	0	0	0	0	165.222

062 4.Änderung B-Plan Nr.3 Trammer Straße

	Auszahlungen	21.806,52	5.000	0	0	0	0	0	26.806
	78590960 Auszahlungen für Anlagen im Bau	21.806,52	5.000	0	0	0	0	0	26.806

Gesamtwerte

	Summe Einzahlungen	1.713.670,20	0	0	0	0	0	0	1.713.670
	Summe Auszahlungen	951.288,15	54.700	1.700	0	0	0	0	1.007.688
	Saldo	762.382,05	-54.700	-1.700	0	0	0	0	705.982



Investitionsprogramm 2025

Gemeinde: 03 Crivitz

Seite : 132

Datum: 09.04.2025

Uhrzeit: 07:59:14

Hauptproduktbereich	1	Zentrale Verwaltung
Produktbereich	11	Innere Verwaltung
Produktgruppe	114	Zentrale Dienste
Produkt	11408	Bauhof Crivitz

Nr.	Bezeichnung der Maßnahme	Ergebnisse bis einschließlich des Haushaltsvorvorjahres	Ansätze des Haushaltsvorjahres einschl. Nachträge	Ansatz des Haushaltsjahres	Planungsdaten des Haushaltsfolgejahres	Planungsdaten des zweiten Haushaltsfolgejahres	Planungsdaten des dritten Haushaltsfolgejahres	Planungsdaten der weiteren Haushaltsjahre bis zum Abschluss der Maßnahme	Gesamtein-/ -auszahlungen
		2023	2024	2025	2026	2027	2028		
		in €	in €	in €	in €	in €	in €	in €	in €
		1	2	3	4	5	6	7	8

Ohne Projektzuordnung

	Einzahlungen	6.500,00	0	20.000	0	0	0	0	26.500
	68560712 Einzahlungen für LKW	6.500,00	0	20.000	0	0	0	0	26.500
	Auszahlungen	477.279,07	4.700	330.000	0	0	0	0	811.979
	78560712 Auszahlungen für LKW	165.872,20	0	225.000	0	0	0	0	390.872
	78560718 Auszahlungen für Zusatzgeräte für Fahrzeuge, Anhänger	60.957,81	3.000	29.900	0	0	0	0	93.857
	78560719 Auszahlungen für Sonstige Fahrzeuge	145.011,79	0	9.500	0	0	0	0	154.511
	78560728 Auszahlungen für Geringwertige Maschinen und technische Anlagen	0,00	0	52.600	0	0	0	0	52.600
	78571000 Auszahlungen für bewegliche Sachen des Anlagevermögens über einem Wert von 1000 Euro ohne Umsatzsteuer	105.437,27	1.700	13.000	0	0	0	0	120.137

Gesamtwerte

	Summe Einzahlungen	6.500,00	0	20.000	0	0	0	0	26.500
	Summe Auszahlungen	477.279,07	4.700	330.000	0	0	0	0	811.979
	Saldo	-470.779,07	-4.700	-310.000	0	0	0	0	-785.479



Investitionsprogramm 2025

Gemeinde: 03 Crivitz

Hauptproduktbereich	1	Zentrale Verwaltung
Produktbereich	11	Innere Verwaltung
Produktgruppe	114	Zentrale Dienste
Produkt	11410	Gebäudereinigung

Nr.	Bezeichnung der Maßnahme	Ergebnisse bis einschließlich des Haushalts- vorvorjahres	Ansätze des Haushalts- vorjahres einschl. Nachträge	Ansatz des Haushalts- jahres	Planungs- daten des Haushalts- folgejahres	Planungs- daten des zweiten Haushalts- folgejahres	Planungs- daten des dritten Haushalts- folgejahres	Planungsdaten der weiteren Haushaltsjahre bis zum Abschluss der Maßnahme	Gesamtein-/ -aus- zahlungen
		2023	2024	2025	2026	2027	2028		
		in €	in €	in €	in €	in €	in €	in €	in €
		1	2	3	4	5	6	7	8
Gesamtwerte									
		Summe Auszahlungen	7.992,40	0	0	0	0	0	7.992
		Saldo	-7.992,40	0	0	0	0	0	-7.992



Investitionsprogramm 2025

Gemeinde: 03 Crivitz

Seite : 134

Datum: 09.04.2025

Uhrzeit: 07:59:14

Hauptproduktbereich	1	Zentrale Verwaltung
Produktbereich	12	Sicherheit und Ordnung
Produktgruppe	126	Brandschutz
Produkt	12605	Freiwillige Feuerwehr Crivitz

Nr.	Bezeichnung der Maßnahme	Ergebnisse bis einschließlich des Haushaltsvorjahres	Ansätze des Haushaltsvorjahres einschl. Nachträge	Ansatz des Haushaltsjahres	Planungsdaten des Haushaltsfolgejahres	Planungsdaten des zweiten Haushaltsfolgejahres	Planungsdaten des dritten Haushaltsfolgejahres	Planungsdaten der weiteren Haushaltsjahre bis zum Abschluss der Maßnahme	Gesamtein-/ -auszahlungen
		2023	2024	2025	2026	2027	2028		
		in €	in €	in €	in €	in €	in €	in €	in €
		1	2	3	4	5	6	7	8

Ohne Projektzuordnung


	Einzahlungen	581.578,76	346.500	0	0	0	0	0	928.078
	68142000 Investitionszuwendungen vom Land	449.260,66	336.500	0	0	0	0	0	785.760
	68150000 Investitionszuwendungen vom privaten Bereich	3.598,10	0	0	0	0	0	0	3.598
	68170000 Anzahlungen auf Sonderposten zum Anlagevermögen	85.250,00	0	0	0	0	0	0	85.250
	68560714 Einzahlungen für Brand-, Rettungs- und Katastrophenschutzfahrzeuge	43.470,00	10.000	0	0	0	0	0	53.470
	Auszahlungen	1.226.141,07	780.800	0	0	0	0	0	2.006.941
	78560714 Auszahlungen für Brand-, Rettungs- und Katastrophenschutzfahrzeuge	1.058.689,89	715.800	0	0	0	0	0	1.774.489
	78560725 Auszahlungen für Technische Anlagen des Brand-, Hochwasser- und Katastrophenschutzes	6.182,96	0	0	0	0	0	0	6.182
	78571000 Auszahlungen für bewegliche Sachen des Anlagevermögens über einem Wert von 1000 Euro ohne Umsatzsteuer	57.916,72	65.000	0	0	0	0	0	122.916
	78590910 Auszahlungen für Geleistete Anzahlungen auf Sachanlagen	103.351,50	0	0	0	0	0	0	103.351

073 Anbau Fahrzeughalle

	Einzahlungen	0,00	0	0	432.700	0	0	0	432.700
	68170000 Anzahlungen auf Sonderposten zum Anlagevermögen	0,00	0	0	432.700	0	0	0	432.700
	Auszahlungen	5.315,49	30.000	293.000	390.000	0	0	0	718.315
	78590960 Auszahlungen für Anlagen im Bau	5.315,49	30.000	293.000	390.000	0	0	0	718.315

Gesamtwerte

	Summe Einzahlungen	581.578,76	346.500	0	432.700	0	0	0	1.360.778
	Summe Auszahlungen	1.231.456,56	810.800	293.000	390.000	0	0	0	2.725.256
	Saldo	-649.877,80	-464.300	-293.000	42.700	0	0	0	-1.364.477



Investitionsprogramm 2025

Gemeinde: 03 Crivitz

Seite : 135

Datum: 09.04.2025

Uhrzeit: 07:59:14

Hauptproduktbereich	1	Zentrale Verwaltung
Produktbereich	12	Sicherheit und Ordnung
Produktgruppe	126	Brandschutz
Produkt	12606	Freiwillige Feuerwehr Gädebehn

Nr.	Bezeichnung der Maßnahme	Ergebnisse bis einschließlich des Haushaltsvorjahres	Ansätze des Haushaltsvorjahres einschl. Nachträge	Ansatz des Haushaltsjahres	Planungsdaten des Haushaltsfolgejahres	Planungsdaten des zweiten Haushaltsfolgejahres	Planungsdaten des dritten Haushaltsfolgejahres	Planungsdaten der weiteren Haushaltsjahre bis zum Abschluss der Maßnahme	Gesamtein-/ -auszahlungen
		2023	2024	2025	2026	2027	2028		
		in €	in €	in €	in €	in €	in €	in €	in €
		1	2	3	4	5	6	7	8

Ohne Projektzuordnung

	Einzahlungen	19.800,00	0	0	0	0	0	0	19.800
	68560714 Einzahlungen für Brand-, Rettungs- und Katastrophenschutzfahrzeuge	19.800,00	0	0	0	0	0	0	19.800
	Auszahlungen	71.388,12	2.500	1.500	0	0	0	0	75.388
	78560714 Auszahlungen für Brand-, Rettungs- und Katastrophenschutzfahrzeuge	52.991,50	0	0	0	0	0	0	52.991
	78560718 Auszahlungen für Zusatzgeräte für Fahrzeuge, Anhänger	8.158,99	2.500	0	0	0	0	0	10.658
	78571000 Auszahlungen für bewegliche Sachen des Anlagevermögens über einem Wert von 1000 Euro ohne Umsatzsteuer	10.237,63	0	1.500	0	0	0	0	11.737

081 Errichtung Unterstellcontainer

	Auszahlungen	0,00	4.500	0	0	0	0	0	4.500
	78590960 Auszahlungen für Anlagen im Bau	0,00	4.500	0	0	0	0	0	4.500

Gesamtwerte

	Summe Einzahlungen	19.800,00	0	0	0	0	0	0	19.800
	Summe Auszahlungen	71.388,12	7.000	1.500	0	0	0	0	79.888
	Saldo	-51.588,12	-7.000	-1.500	0	0	0	0	-60.088



Investitionsprogramm 2025

Gemeinde: 03 Crivitz

Seite : 136

Datum: 09.04.2025

Uhrzeit: 07:59:14

Hauptproduktbereich	1	Zentrale Verwaltung
Produktbereich	12	Sicherheit und Ordnung
Produktgruppe	126	Brandschutz
Produkt	12607	Freiwillige Feuerwehr Wessin

Nr.	Bezeichnung der Maßnahme	Ergebnisse bis einschließlich des Haushaltsvorjahres	Ansätze des Haushaltsvorjahres einschl. Nachträge	Ansatz des Haushaltsjahres	Planungsdaten des Haushaltsfolgejahres	Planungsdaten des zweiten Haushaltsfolgejahres	Planungsdaten des dritten Haushaltsfolgejahres	Planungsdaten der weiteren Haushaltsjahre bis zum Abschluss der Maßnahme	Gesamtein-/ -auszahlungen
		2023	2024	2025	2026	2027	2028		
		in €	in €	in €	in €	in €	in €	in €	in €
		1	2	3	4	5	6	7	8

Ohne Projektzuordnung

	Einzahlungen	112.846,44	0	0	0	0	0	0	112.846
	68142000 Investitionszuwendungen vom Land	112.845,44	0	0	0	0	0	0	112.845
	68560714 Einzahlungen für Brand-, Rettungs- und Katastrophenschutzfahrzeuge	1,00	0	0	0	0	0	0	1
	Auszahlungen	190.306,34	0	0	0	0	0	0	190.306
	78560714 Auszahlungen für Brand-, Rettungs- und Katastrophenschutzfahrzeuge	181.889,50	0	0	0	0	0	0	181.889
	78560725 Auszahlungen für Technische Anlagen des Brand-, Hochwasser- und Katastrophenschutzes	6.121,20	0	0	0	0	0	0	6.121
	78570829 Auszahlungen für Sonstige Betriebs- und Geschäftsausstattung	2.295,64	0	0	0	0	0	0	2.295

049 Feuerwehr Wessin Erweiterung Gerätehaus

	Auszahlungen	317.599,43	0	0	0	0	0	0	317.599
	78590960 Auszahlungen für Anlagen im Bau	317.599,43	0	0	0	0	0	0	317.599

Gesamtwerte

	Summe Einzahlungen	112.846,44	0	0	0	0	0	0	112.846
	Summe Auszahlungen	507.905,77	0	0	0	0	0	0	507.905
	Saldo	-395.059,33	0	0	0	0	0	0	-395.059




Investitionsprogramm 2025

Gemeinde: 03 Crivitz

Hauptproduktbereich	1	Zentrale Verwaltung
Produktbereich	12	Sicherheit und Ordnung
Produktgruppe	128	Zivil- und Katastrophenschutz
Produkt	12800	Zivil- und Katastrophenschutz

Nr.	Bezeichnung der Maßnahme	Ergebnisse bis einschließlich des Haushalts- vorvorjahres	Ansätze des Haushalts- vorjahres einschl. Nachträge	Ansatz des Haushalts- jahres	Planungs- daten des Haushalts- folgejahres	Planungs- daten des zweiten Haushalts- folgejahres	Planungs- daten des dritten Haushalts- folgejahres	Planungsdaten der weiteren Haushaltsjahre bis zum Abschluss der Maßnahme	Gesamtein-/ -aus- zahlungen
		2023	2024	2025	2026	2027	2028		
		in €	in €	in €	in €	in €	in €	in €	in €
		1	2	3	4	5	6	7	8
Gesamtwerte									
		Summe Auszahlungen	18.403,67	0	0	0	0	0	18.403
		Saldo	-18.403,67	0	0	0	0	0	-18.403



Investitionsprogramm 2025

Gemeinde: 03 Crivitz

Seite : 138

Datum: 09.04.2025

Uhrzeit: 07:59:14

Hauptproduktbereich	2	Schule und Kultur
Produktbereich	21	Grundschulen, Regionale Schulen, Gymnasien, Gesamtschulen
Produktgruppe	211	Grundschulen (§ 11 Abs. 2 Nr.1a) SchulG M-V)
Produkt	21100	Grundschule Crivitz, Schulstr. 1

Nr.	Bezeichnung der Maßnahme	Ergebnisse bis einschließlich des Haushaltsvorjahres	Ansätze des Haushaltsvorjahres einschl. Nachträge	Ansatz des Haushaltsjahres	Planungsdaten des Haushaltsfolgejahres	Planungsdaten des zweiten Haushaltsfolgejahres	Planungsdaten des dritten Haushaltsfolgejahres	Planungsdaten der weiteren Haushaltsjahre bis zum Abschluss der Maßnahme	Gesamtein-/ -auszahlungen
		2023	2024	2025	2026	2027	2028		
		in €	in €	in €	in €	in €	in €	in €	in €
		1	2	3	4	5	6	7	8

Ohne Projektzuordnung

	Einzahlungen	24.623,25	0	4.500	0	0	0	0	29.123
	68142000 Investitionszuwendungen vom Land	24.623,25	0	4.500	0	0	0	0	29.123
	Auszahlungen	224.527,03	29.100	11.300	0	0	0	0	264.927
	78410000 Auszahlungen für Konzessionen, Lizenzen und andere Schutzrechte	0,00	1.000	1.000	0	0	0	0	2.000
	78560739 Auszahlungen für Sonstige Betriebsvorrichtungen	80.449,41	0	0	0	0	0	0	80.449
	78571000 Auszahlungen für bewegliche Sachen des Anlagevermögens über einem Wert von 1000 Euro ohne Umsatzsteuer	144.077,62	28.100	10.300	0	0	0	0	182.477

002 Umbau Grundschule

	Einzahlungen	2.094.034,18	0	0	0	0	0	0	2.094.034
	68170000 Anzahlungen auf Sonderposten zum Anlagevermögen	2.082.609,55	0	0	0	0	0	0	2.082.609
	68580960 Einzahlungen für Anlagen im Bau	11.424,63	0	0	0	0	0	0	11.424
	Auszahlungen	3.196.735,35	0	0	0	0	0	0	3.196.735
	78590960 Auszahlungen für Anlagen im Bau	3.196.735,35	0	0	0	0	0	0	3.196.735

023 Neubau Speiseraum

	Einzahlungen	850.503,33	0	0	0	0	0	0	850.503
	68170000 Anzahlungen auf Sonderposten zum Anlagevermögen	850.503,33	0	0	0	0	0	0	850.503
	Auszahlungen	253.768,59	0	0	0	0	0	0	253.768
	78100000 Investitionszuwendungen	253.768,59	0	0	0	0	0	0	253.768

043 Videoüberwachungsanlage Grundschule, Sportplatz Grundschule, Hort

	Einzahlungen	0,00	0	17.500	0	0	0	0	17.500
	68142000 Investitionszuwendungen vom Land	0,00	0	17.500	0	0	0	0	17.500
	Auszahlungen	0,00	0	35.000	0	0	0	0	35.000
	78560729 Auszahlungen für Maschinen und technische Anlagen / Sonstige	0,00	0	35.000	0	0	0	0	35.000

058 Umbau ehemaliger Speiseraum zu einem Kreativhaus mit Hortnutzung

	Einzahlungen	78.530,99	0	0	0	0	0	0	78.530
	68170000 Anzahlungen auf Sonderposten zum Anlagevermögen	78.530,99	0	0	0	0	0	0	78.530
	Auszahlungen	140.292,88	0	0	0	0	0	0	140.292
	78590960 Auszahlungen für Anlagen im Bau	140.292,88	0	0	0	0	0	0	140.292

Gesamtwerte



Hauptproduktbereich	2	Schule und Kultur
Produktbereich	21	Grundschulen, Regionale Schulen, Gymnasien, Gesamtschulen
Produktgruppe	211	Grundschulen (§ 11 Abs. 2 Nr.1a) SchulG M-V)
Produkt	21100	Grundschule Crivitz, Schulstr. 1

Nr.	Bezeichnung der Maßnahme	Ergebnisse bis einschließlich des Haushalts- vorvorjahres	Ansätze des Haushalts- vorjahres einschl. Nachträge	Ansatz des Haushalts- jahres	Planungs- daten des Haushalts- folgejahres	Planungs- daten des zweiten Haushalts- folgejahres	Planungs- daten des dritten Haushalts- folgejahres	Planungsdaten der weiteren Haushaltsjahre bis zum Abschluss der Maßnahme	Gesamtein-/ -aus- zahlungen
		2023	2024	2025	2026	2027	2028		
		in €	in €	in €	in €	in €	in €	in €	in €
		1	2	3	4	5	6	7	8
	Summe Einzahlungen	3.047.691,75	0	22.000	0	0	0	0	3.069.691
	Summe Auszahlungen	3.815.323,85	29.100	46.300	0	0	0	0	3.890.723
	Saldo	-767.632,10	-29.100	-24.300	0	0	0	0	-821.032

Hauptproduktbereich	2	Schule und Kultur
Produktbereich	21	Grundschulen, Regionale Schulen, Gymnasien, Gesamtschulen
Produktgruppe	211	Grundschulen (§ 11 Abs. 2 Nr.1a) SchulG M-V)
Produkt	21103	Sportplatz Grundschule Crivitz

Nr.	Bezeichnung der Maßnahme	Ergebnisse bis einschließlich des Haushaltsvorjahres	Ansätze des Haushaltsvorjahres einschl. Nachträge	Ansatz des Haushaltsjahres	Planungsdaten des Haushaltsfolgejahres	Planungsdaten des zweiten Haushaltsfolgejahres	Planungsdaten des dritten Haushaltsfolgejahres	Planungsdaten der weiteren Haushaltsjahre bis zum Abschluss der Maßnahme	Gesamtein-/ -auszahlungen
		2023	2024	2025	2026	2027	2028		
		in €	in €	in €	in €	in €	in €	in €	in €
		1	2	3	4	5	6	7	8

Ohne Projektzuordnung

	Auszahlungen	0,00	0	12.000	0	0	0	0	12.000
	78570829 Auszahlungen für Sonstige Betriebs- und Geschäftsausstattung	0,00	0	12.000	0	0	0	0	12.000

046 Erneuerung Sportplatz Grundschule

	Einzahlungen	0,00	120.000	90.000	0	0	0	0	210.000
	68170000 Anzahlungen auf Sonderposten zum Anlagevermögen	0,00	120.000	90.000	0	0	0	0	210.000
	Auszahlungen	26.469,26	500.000	0	0	0	0	0	526.469
	78590960 Auszahlungen für Anlagen im Bau	26.469,26	500.000	0	0	0	0	0	526.469

Gesamtwerte

	Summe Einzahlungen	0,00	120.000	90.000	0	0	0	0	210.000
	Summe Auszahlungen	26.469,26	500.000	12.000	0	0	0	0	538.469
	Saldo	-26.469,26	-380.000	78.000	0	0	0	0	-328.469



Investitionsprogramm 2025

Gemeinde: 03 Crivitz

Seite : 141

Datum: 09.04.2025

Uhrzeit: 07:59:14

Hauptproduktbereich	2	Schule und Kultur
Produktbereich	21	Grundschulen, Regionale Schulen, Gymnasien, Gesamtschulen
Produktgruppe	215	Regionale Schulen (§ 11 Abs. 2 Nr.1b) SchulG M-V)
Produkt	21500	Regionale Schule Crivitz, Straße der Freundschaft 19 A

Nr.	Bezeichnung der Maßnahme	Ergebnisse bis einschließlich des Haushaltsvorjahres	Ansätze des Haushaltsvorjahres einschl. Nachträge	Ansatz des Haushaltsjahres	Planungsdaten des Haushaltsfolgejahres	Planungsdaten des zweiten Haushaltsfolgejahres	Planungsdaten des dritten Haushaltsfolgejahres	Planungsdaten der weiteren Haushaltsjahre bis zum Abschluss der Maßnahme	Gesamtein-/ -auszahlungen
		2023	2024	2025	2026	2027	2028		
		in €	in €	in €	in €	in €	in €	in €	in €
		1	2	3	4	5	6	7	8

Ohne Projektzuordnung

	Einzahlungen	4.818,32	160.000	30.000	0	0	0	0	194.818
	68142000 Investitionszuwendungen vom Land	4.818,32	160.000	30.000	0	0	0	0	194.818
	Auszahlungen	93.116,24	11.000	41.000	0	0	0	0	145.116
	78410000 Auszahlungen für Konzessionen, Lizenzen und andere Schutzrechte	0,00	1.000	1.000	0	0	0	0	2.000
	78571000 Auszahlungen für bewegliche Sachen des Anlagevermögens über einem Wert von 1000 Euro ohne Umsatzsteuer	93.116,24	10.000	40.000	0	0	0	0	143.116

057 IT-Gebäudeertüchtigung (Netzwerkverkabelung)

	Auszahlungen	3.953,10	160.000	0	0	0	0	0	163.953
	78590960 Auszahlungen für Anlagen im Bau	3.953,10	160.000	0	0	0	0	0	163.953

063 Ertüchtigung Brandschutz

	Einzahlungen	0,00	124.700	200.200	197.700	102.000	0	0	624.600
	68170000 Anzahlungen auf Sonderposten zum Anlagevermögen	0,00	124.700	200.200	197.700	102.000	0	0	624.600
	Auszahlungen	15.599,97	237.000	285.800	461.300	366.700	0	0	1.366.399
	78590960 Auszahlungen für Anlagen im Bau	15.599,97	237.000	285.800	461.300	366.700	0	0	1.366.399

Gesamtwerte

	Summe Einzahlungen	4.818,32	284.700	230.200	197.700	102.000	0	0	819.418
	Summe Auszahlungen	112.669,31	408.000	326.800	461.300	366.700	0	0	1.675.469
	Saldo	-107.850,99	-123.300	-96.600	-263.600	-264.700	0	0	-856.050



Hauptproduktbereich	2	Schule und Kultur
Produktbereich	21	Grundschulen, Regionale Schulen, Gymnasien, Gesamtschulen
Produktgruppe	215	Regionale Schulen (§ 11 Abs. 2 Nr.1b) SchulG M-V)
Produkt	21503	Sportplatz Regionale Schule (Neustadt)

Nr.	Bezeichnung der Maßnahme	Ergebnisse bis einschließlich des Haushalts- vorvorjahres	Ansätze des Haushalts- vorjahres einschl. Nachträge	Ansatz des Haushalts- jahres	Planungs- daten des Haushalts- folgejahres	Planungs- daten des zweiten Haushalts- folgejahres	Planungs- daten des dritten Haushalts- folgejahres	Planungsdaten der weiteren Haushaltsjahre bis zum Abschluss der Maßnahme	Gesamtein-/ -aus- zahlungen
		2023	2024	2025	2026	2027	2028		
		in €	in €	in €	in €	in €	in €	in €	in €
		1	2	3	4	5	6	7	8
Gesamtwerte									
	Summe Auszahlungen	831,81	0	0	0	0	0	0	831
	Saldo	-831,81	0	0	0	0	0	0	-831



Hauptproduktbereich	2	Schule und Kultur
Produktbereich	27	Volkshochschulen/Büchereien, u.a.
Produktgruppe	272	Büchereien, Bibliotheken
Produkt	27200	Bibliothek

Nr.	Bezeichnung der Maßnahme	Ergebnisse bis einschließlich des Haushalts- vorvorjahres	Ansätze des Haushalts- vorjahres einschl. Nachträge	Ansatz des Haushalts- jahres	Planungs- daten des Haushalts- folgejahres	Planungs- daten des zweiten Haushalts- folgejahres	Planungs- daten des dritten Haushalts- folgejahres	Planungsdaten der weiteren Haushaltsjahre bis zum Abschluss der Maßnahme	Gesamtein-/ -aus- zahlungen
		2023	2024	2025	2026	2027	2028		
		in €	in €	in €	in €	in €	in €	in €	in €
		1	2	3	4	5	6	7	8

Gesamtwerte									
	Summe Einzahlungen	1.607,51	0	0	0	0	0	0	1.607
	Summe Auszahlungen	1.607,51	0	0	0	0	0	0	1.607
	Saldo	0,00	0	0	0	0	0	0	0



Investitionsprogramm 2025

Gemeinde: 03 Crivitz

Seite : 144

Datum: 09.04.2025

Uhrzeit: 07:59:14

Hauptproduktbereich	2	Schule und Kultur
Produktbereich	28	Heimat- und sonstige Kulturpflege
Produktgruppe	281	Heimat- und sonstige Kulturpflege
Produkt	28100	Heimat- und sonstige Kulturpflege

Nr.	Bezeichnung der Maßnahme	Ergebnisse bis einschließlich des Haushaltsvorjahres	Ansätze des Haushaltsvorjahres einschl. Nachträge	Ansatz des Haushaltsjahres	Planungsdaten des Haushaltsfolgejahres	Planungsdaten des zweiten Haushaltsfolgejahres	Planungsdaten des dritten Haushaltsfolgejahres	Planungsdaten der weiteren Haushaltsjahre bis zum Abschluss der Maßnahme	Gesamtein-/ -auszahlungen
		2023	2024	2025	2026	2027	2028		
		in €	in €	in €	in €	in €	in €	in €	in €
		1	2	3	4	5	6	7	8

Ohne Projektzuordnung

	Einzahlungen	11.305,00	0	0	0	0	0	0	11.305
	68142000 Investitionszuwendungen vom Land	10.305,00	0	0	0	0	0	0	10.305
	68170000 Anzahlungen auf Sonderposten zum Anlagevermögen	0,00	0	0	0	0	0	0	0
	68190000 Sonstige Investitionszuwendungen	1.000,00	0	0	0	0	0	0	1.000
	Auszahlungen	16.095,19	0	4.500	0	0	0	0	20.595
	78550659 Auszahlungen für Sonstige Kulturdenkmäler	11.305,00	0	0	0	0	0	0	11.305
	78560739 Auszahlungen für Sonstige Betriebsvorrichtungen	4.790,19	0	0	0	0	0	0	4.790
	78570829 Auszahlungen für Sonstige Betriebs- und Geschäftsausstattung	0,00	0	4.500	0	0	0	0	4.500

034 Friedensglocke

	Einzahlungen	14.722,58	0	0	0	0	0	0	14.722
	68170000 Anzahlungen auf Sonderposten zum Anlagevermögen	14.722,58	0	0	0	0	0	0	14.722
	Auszahlungen	16.386,77	0	0	0	0	0	0	16.386
	78570829 Auszahlungen für Sonstige Betriebs- und Geschäftsausstattung	13.673,27	0	0	0	0	0	0	13.673
	78590960 Auszahlungen für Anlagen im Bau	2.713,50	0	0	0	0	0	0	2.713

059 Volkshaus

	Einzahlungen	1.343,65	0	0	0	0	0	0	1.343
	68170000 Anzahlungen auf Sonderposten zum Anlagevermögen	1.343,65	0	0	0	0	0	0	1.343

Gesamtwerte

	Summe Einzahlungen	27.371,23	0	0	0	0	0	0	27.371
	Summe Auszahlungen	32.481,96	0	4.500	0	0	0	0	36.981
	Saldo	-5.110,73	0	-4.500	0	0	0	0	-9.610



Investitionsprogramm 2025

Gemeinde: 03 Crivitz

Hauptproduktbereich	3	Soziales und Jugend
Produktbereich	36	Kinder-, Jugend- und Familienhilfe
Produktgruppe	363	Sonstige Leistungen der Kinder-, Jugend- und Familienhilfe
Produkt	36300	Schul- und Jugendsozialarbeit

Nr.	Bezeichnung der Maßnahme	Ergebnisse bis einschließlich des Haushalts- vorvorjahres	Ansätze des Haushalts- vorjahres einschl. Nachträge	Ansatz des Haushalts- jahres	Planungs- daten des Haushalts- folgejahres	Planungs- daten des zweiten Haushalts- folgejahres	Planungs- daten des dritten Haushalts- folgejahres	Planungsdaten der weiteren Haushaltsjahre bis zum Abschluss der Maßnahme	Gesamtein-/ -aus- zahlungen
		2023	2024	2025	2026	2027	2028		
		in €	in €	in €	in €	in €	in €	in €	in €
		1	2	3	4	5	6	7	8
Gesamtwerte									
		Summe Auszahlungen	0,00	0	1.000	0	0	0	1.000
		Saldo	0,00	0	-1.000	0	0	0	-1.000



Investitionsprogramm 2025

Gemeinde: 03 Crivitz

Seite : 146

Datum: 09.04.2025

Uhrzeit: 07:59:14

Hauptproduktbereich 3 Soziales und Jugend
Produktbereich 36 Kinder-, Jugend- und Familienhilfe
Produktgruppe 365 Tageseinrichtungen für Kinder
Produkt 36503 Hort Crivitz

Nr.	Bezeichnung der Maßnahme	Ergebnisse bis einschließlich des Haushaltsvorvorjahres	Ansätze des Haushaltsvorjahres einschl. Nachträge	Ansatz des Haushaltsjahres	Planungsdaten des Haushaltsfolgejahres	Planungsdaten des zweiten Haushaltsfolgejahres	Planungsdaten des dritten Haushaltsfolgejahres	Planungsdaten der weiteren Haushaltsjahre bis zum Abschluss der Maßnahme	Gesamtein-/ -auszahlungen
		2023	2024	2025	2026	2027	2028		
		in €	in €	in €	in €	in €	in €	in €	in €
		1	2	3	4	5	6	7	8

Ohne Projektzuordnung

	Einzahlungen	15.727,38	0	0	0	0	0	0	15.727
	68142000 Investitionszuwendungen vom Land	11.022,26	0	0	0	0	0	0	11.022
	68146000 Investitionszuwendungen von Sparkassen	500,00	0	0	0	0	0	0	500
	68159000 Investitionszuwendungen vom sonstigen privaten Bereich	4.205,12	0	0	0	0	0	0	4.205
	Auszahlungen	32.628,54	0	8.000	0	0	0	0	40.628
	78560739 Auszahlungen für Sonstige Betriebsvorrichtungen	4.705,12	0	0	0	0	0	0	4.705
	78570829 Auszahlungen für Sonstige Betriebs- und Geschäftsausstattung	0,00	0	8.000	0	0	0	0	8.000
	78571000 Auszahlungen für bewegliche Sachen des Anlagevermögens über einem Wert von 1000 Euro ohne Umsatzsteuer	27.923,42	0	0	0	0	0	0	27.923

047 Erweiterung eines Hortgebäudes

	Auszahlungen	10.925,03	0	0	0	0	0	0	10.925
	78590960 Auszahlungen für Anlagen im Bau	10.925,03	0	0	0	0	0	0	10.925

Gesamtwerte

	Summe Einzahlungen	15.727,38	0	0	0	0	0	0	15.727
	Summe Auszahlungen	43.553,57	0	8.000	0	0	0	0	51.553
	Saldo	-27.826,19	0	-8.000	0	0	0	0	-35.826



Investitionsprogramm 2025

Gemeinde: 03 Crivitz

Seite : 147

Datum: 09.04.2025

Uhrzeit: 07:59:14

Hauptproduktbereich	3	Soziales und Jugend
Produktbereich	36	Kinder-, Jugend- und Familienhilfe
Produktgruppe	365	Tageseinrichtungen für Kinder
Produkt	36505	Kita "Uns Lütten" Crivitz

Nr.	Bezeichnung der Maßnahme	Ergebnisse bis einschließlich des Haushaltsvorjahres	Ansätze des Haushaltsvorjahres einschl. Nachträge	Ansatz des Haushaltsjahres	Planungsdaten des Haushaltsfolgejahres	Planungsdaten des zweiten Haushaltsfolgejahres	Planungsdaten des dritten Haushaltsfolgejahres	Planungsdaten der weiteren Haushaltsjahre bis zum Abschluss der Maßnahme	Gesamtein-/ -auszahlungen
		2023	2024	2025	2026	2027	2028		
		in €	in €	in €	in €	in €	in €	in €	in €
		1	2	3	4	5	6	7	8

Ohne Projektzuordnung

	Einzahlungen	9.567,00	0	0	0	0	0	0	9.567
	68142000 Investitionszuwendungen vom Land	8.195,62	0	0	0	0	0	0	8.195
	68159000 Investitionszuwendungen vom sonstigen privaten Bereich	1.371,38	0	0	0	0	0	0	1.371
	Auszahlungen	33.775,95	0	6.500	0	0	0	0	40.275
	78571000 Auszahlungen für bewegliche Sachen des Anlagevermögens über einem Wert von 1000 Euro ohne Umsatzsteuer	30.987,43	0	6.500	0	0	0	0	37.487
	78590919 Auszahlungen für Geleistete Anzahlungen auf Zuwendungen an Städtebaulichem Sondervermögen	2.788,52	0	0	0	0	0	0	2.788

026 Anbau Kinderkrippe

	Einzahlungen	690.858,00	0	0	0	0	0	0	690.858
	68170000 Anzahlungen auf Sonderposten zum Anlagevermögen	690.858,00	0	0	0	0	0	0	690.858
	Auszahlungen	1.495.409,11	0	0	0	0	0	0	1.495.409
	78590960 Auszahlungen für Anlagen im Bau	1.495.409,11	0	0	0	0	0	0	1.495.409

027 Umbau Kindergarten

	Einzahlungen	611.420,00	0	0	0	0	0	0	611.420
	68170000 Anzahlungen auf Sonderposten zum Anlagevermögen	611.420,00	0	0	0	0	0	0	611.420
	Auszahlungen	2.530.106,84	0	0	0	0	0	0	2.530.106
	78590960 Auszahlungen für Anlagen im Bau	2.530.106,84	0	0	0	0	0	0	2.530.106

Gesamtwerte

	Summe Einzahlungen	1.311.845,00	0	0	0	0	0	0	1.311.845
	Summe Auszahlungen	4.059.291,90	0	6.500	0	0	0	0	4.065.791
	Saldo	-2.747.446,90	0	-6.500	0	0	0	0	-2.753.946



Investitionsprogramm 2025

Gemeinde: 03 Crivitz

Seite : 148

Datum: 09.04.2025

Uhrzeit: 07:59:14

Hauptproduktbereich	3	Soziales und Jugend
Produktbereich	36	Kinder-, Jugend- und Familienhilfe
Produktgruppe	365	Tageseinrichtungen für Kinder
Produkt	36506	Kita Wessin

Nr.	Bezeichnung der Maßnahme	Ergebnisse bis einschließlich des Haushaltsvorvorjahres	Ansätze des Haushaltsvorjahres einschl. Nachträge	Ansatz des Haushaltsjahres	Planungsdaten des Haushaltsfolgejahres	Planungsdaten des zweiten Haushaltsfolgejahres	Planungsdaten des dritten Haushaltsfolgejahres	Planungsdaten der weiteren Haushaltsjahre bis zum Abschluss der Maßnahme	Gesamtein-/ -auszahlungen
		2023	2024	2025	2026	2027	2028		
		in €	in €	in €	in €	in €	in €	in €	in €
		1	2	3	4	5	6	7	8

Ohne Projektzuordnung

	Auszahlungen	10.516,35	12.400	1.300	0	0	0	0	24.216
	78571000 Auszahlungen für bewegliche Sachen des Anlagevermögens über einem Wert von 1000 Euro ohne Umsatzsteuer	10.516,35	12.400	1.300	0	0	0	0	24.216

032 Anbau Personalraum

	Auszahlungen	94.416,20	0	0	0	0	0	0	94.416
	78590960 Auszahlungen für Anlagen im Bau	94.416,20	0	0	0	0	0	0	94.416

064 Erweiterung Stellplätze

	Auszahlungen	0,00	6.900	0	0	0	0	0	6.900
	78590960 Auszahlungen für Anlagen im Bau	0,00	6.900	0	0	0	0	0	6.900

Gesamtwerte

	Summe Auszahlungen	104.932,55	19.300	1.300	0	0	0	0	125.532
	Saldo	-104.932,55	-19.300	-1.300	0	0	0	0	-125.532



Investitionsprogramm 2025

Gemeinde: 03 Crivitz

Seite : 149

Datum: 09.04.2025

Uhrzeit: 07:59:14

Hauptproduktbereich	3	Soziales und Jugend
Produktbereich	36	Kinder-, Jugend- und Familienhilfe
Produktgruppe	366	Einrichtungen der Kinder- und Jugendarbeit
Produkt	36600	Spielplätze (Einrichtungen der Kinder- und Jugendarbeit)

Nr.	Bezeichnung der Maßnahme	Ergebnisse bis einschließlich des Haushaltsvorvorjahres	Ansätze des Haushaltsvorjahres einschl. Nachträge	Ansatz des Haushaltsjahres	Planungsdaten des Haushaltsfolgejahres	Planungsdaten des zweiten Haushaltsfolgejahres	Planungsdaten des dritten Haushaltsfolgejahres	Planungsdaten der weiteren Haushaltsjahre bis zum Abschluss der Maßnahme	Gesamtein-/ -auszahlungen
		2023	2024	2025	2026	2027	2028		
		in €	in €	in €	in €	in €	in €	in €	in €
		1	2	3	4	5	6	7	8

Ohne Projektzuordnung

	Einzahlungen	4.079,91	0	0	0	0	0	0	4.079
	68151000 Investitionszuwendungen von privaten Unternehmen	4.079,91	0	0	0	0	0	0	4.079
	Auszahlungen	46.669,96	15.000	3.000	0	0	0	0	64.669
	78560739 Auszahlungen für Sonstige Betriebsvorrichtungen	8.268,08	0	0	0	0	0	0	8.268
	78570829 Auszahlungen für Sonstige Betriebs- und Geschäftsausstattung	38.401,88	15.000	3.000	0	0	0	0	56.401

Gesamtwerte

	Summe Einzahlungen	4.079,91	0	0	0	0	0	0	4.079
	Summe Auszahlungen	46.669,96	15.000	3.000	0	0	0	0	64.669
	Saldo	-42.590,05	-15.000	-3.000	0	0	0	0	-60.590



Investitionsprogramm 2025

Gemeinde: 03 Crivitz

Seite : 150

Datum: 09.04.2025

Uhrzeit: 07:59:14

Hauptproduktbereich	4	Gesundheit und Sport
Produktbereich	42	Sportförderung
Produktgruppe	424	Sportstätten und Bäder (ohne Sporteinrichtungen der Schulen und Teile eines Kurbetriebes)
Produkt	42402	Sportplatz Geschwister-Scholl-Platz

Nr.	Bezeichnung der Maßnahme	Ergebnisse bis einschließlich des Haushaltsvorvorjahres	Ansätze des Haushaltsvorjahres einschl. Nachträge	Ansatz des Haushaltsjahres	Planungsdaten des Haushaltsfolgejahres	Planungsdaten des zweiten Haushaltsfolgejahres	Planungsdaten des dritten Haushaltsfolgejahres	Planungsdaten der weiteren Haushaltsjahre bis zum Abschluss der Maßnahme	Gesamtein-/ -auszahlungen
		2023	2024	2025	2026	2027	2028		
		in €	in €	in €	in €	in €	in €	in €	in €
		1	2	3	4	5	6	7	8

Ohne Projektzuordnung

	Einzahlungen	3.255,00	0	0	0	0	0	0	3.255
	68560711 Einzahlungen für PKW	3.255,00	0	0	0	0	0	0	3.255
	Auszahlungen	38.230,54	0	0	0	0	0	0	38.230
	78560711 Auszahlungen für PKW	13.000,00	0	0	0	0	0	0	13.000
	78560728 Auszahlungen für Geringwertige Maschinen und technische Anlagen	7.540,00	0	0	0	0	0	0	7.540
	78570829 Auszahlungen für Sonstige Betriebs- und Geschäftsausstattung	17.690,54	0	0	0	0	0	0	17.690

065 behindertengerechter Zugang Platz/Halle

	Auszahlungen	15.862,28	0	0	0	0	0	0	15.862
	78590960 Auszahlungen für Anlagen im Bau	15.862,28	0	0	0	0	0	0	15.862

Gesamtwerte

	Summe Einzahlungen	3.255,00	0	0	0	0	0	0	3.255
	Summe Auszahlungen	54.092,82	0	0	0	0	0	0	54.092
	Saldo	-50.837,82	0	0	0	0	0	0	-50.837



Investitionsprogramm 2025

Gemeinde: 03 Crivitz

Seite : 151

Datum: 09.04.2025

Uhrzeit: 07:59:14

Hauptproduktbereich	4	Gesundheit und Sport
Produktbereich	42	Sportförderung
Produktgruppe	424	Sportstätten und Bäder (ohne Sporteinrichtungen der Schulen und Teile eines Kurbetriebes)
Produkt	42404	Turnhalle Geschwister-Scholl-Platz

Nr.	Bezeichnung der Maßnahme	Ergebnisse bis einschließlich des Haushalts- vorvorjahres	Ansätze des Haushalts- vorjahres einschl. Nachträge	Ansatz des Haushalts- jahres	Planungs- daten des Haushalts- folgejahres	Planungs- daten des zweiten Haushalts- folgejahres	Planungs- daten des dritten Haushalts- folgejahres	Planungsdaten der weiteren Haushaltsjahre bis zum Abschluss der Maßnahme	Gesamtein-/ -aus- zahlungen
		2023	2024	2025	2026	2027	2028		
		in €	in €	in €	in €	in €	in €	in €	in €
		1	2	3	4	5	6	7	8

Ohne Projektzuordnung

	Einzahlungen	1.600,00	0	0	0	0	0	0	1.600
	68142000 Investitionszuwendungen vom Land	1.600,00	0	0	0	0	0	0	1.600

028 Regenentwässerung Turnhalle Geschwister-Scholl-Platz

	Auszahlungen	2.947,95	0	0	0	0	0	0	2.947
	78590960 Auszahlungen für Anlagen im Bau	2.947,95	0	0	0	0	0	0	2.947

065 behindertengerechter Zugang Platz/Halle

	Auszahlungen	8.335,95	0	0	0	0	0	0	8.335
	78590960 Auszahlungen für Anlagen im Bau	8.335,95	0	0	0	0	0	0	8.335

Gesamtwerte

	Summe Einzahlungen	1.600,00	0	0	0	0	0	0	1.600
	Summe Auszahlungen	11.283,90	0	0	0	0	0	0	11.283
	Saldo	-9.683,90	0	0	0	0	0	0	-9.683



Hauptproduktbereich	4	Gesundheit und Sport
Produktbereich	42	Sportförderung
Produktgruppe	424	Sportstätten und Bäder (ohne Sporteinrichtungen der Schulen und Teile eines Kurbetriebes)
Produkt	42405	Ausweichsportplatz (Neubau)

Nr.	Bezeichnung der Maßnahme	Ergebnisse bis einschließlich des Haushalts- vorvorjahres	Ansätze des Haushalts- vorjahres einschl. Nachträge	Ansatz des Haushalts- jahres	Planungs- daten des Haushalts- folgejahres	Planungs- daten des zweiten Haushalts- folgejahres	Planungs- daten des dritten Haushalts- folgejahres	Planungsdaten der weiteren Haushaltsjahre bis zum Abschluss der Maßnahme	Gesamtein-/ -aus- zahlungen
		2023	2024	2025	2026	2027	2028		
		in €	in €	in €	in €	in €	in €	in €	in €
		1	2	3	4	5	6	7	8
Gesamtwerte									
		Summe Auszahlungen	756.345,40	0	0	0	0	0	756.345
		Saldo	-756.345,40	0	0	0	0	0	-756.345



Hauptproduktbereich	5	Gestaltung Umwelt
Produktbereich	53	Ver- und Entsorgung
Produktgruppe	533	Wasserversorgung
Produkt	53301	Feuerlöschwasser

Nr.	Bezeichnung der Maßnahme	Ergebnisse bis einschließlich des Haushalts- vorvorjahres	Ansätze des Haushalts- vorjahres einschl. Nachträge	Ansatz des Haushalts- jahres	Planungs- daten des Haushalts- folgejahres	Planungs- daten des zweiten Haushalts- folgejahres	Planungs- daten des dritten Haushalts- folgejahres	Planungsdaten der weiteren Haushaltsjahre bis zum Abschluss der Maßnahme	Gesamtein-/ -aus- zahlungen
		2023	2024	2025	2026	2027	2028		
		in €	in €	in €	in €	in €	in €	in €	in €
		1	2	3	4	5	6	7	8
Gesamtwerte									
		Summe Auszahlungen	4.775,00	0	0	0	0	0	4.775
		Saldo	-4.775,00	0	0	0	0	0	-4.775

Hauptproduktbereich	5	Gestaltung Umwelt
Produktbereich	54	Verkehrsflächen und -anlagen, ÖPVN
Produktgruppe	541	Gemeindestraßen
Produkt	54100	Gemeindestraßen

Nr.	Bezeichnung der Maßnahme	Ergebnisse bis einschließlich des Haushaltsvorjahres	Ansätze des Haushaltsvorjahres einschl. Nachträge	Ansatz des Haushaltsjahres	Planungsdaten des Haushaltsfolgejahres	Planungsdaten des zweiten Haushaltsfolgejahres	Planungsdaten des dritten Haushaltsfolgejahres	Planungsdaten der weiteren Haushaltsjahre bis zum Abschluss der Maßnahme	Gesamtein-/ -auszahlungen
		2023	2024	2025	2026	2027	2028		
		in €	in €	in €	in €	in €	in €	in €	in €
		1	2	3	4	5	6	7	8

Ohne Projektzuordnung

	Einzahlungen	570.785,39	92.500	92.500	92.500	92.500	92.500	0	1.033.285
	68141000 Investitionszuwendungen vom Bund	105.375,00	0	0	0	0	0	0	105.375
	68142000 Investitionszuwendungen vom Land	48.613,00	0	0	0	0	0	0	48.613
	68259000 Beiträge und ähnliche Entgelte vom sonstigen privaten Bereich	31.734,77	0	0	0	0	0	0	31.734
	68264000 Anzahlungen für Beiträge vom öffentlichen Bereich	373.296,22	92.500	92.500	92.500	92.500	92.500	0	835.796
	68530481 Einzahlungen für Grundstücke und grundstücksgleiche Rechte von Straßen, Wege, Plätzen und Verkehrslenkungsanlagen	11.766,40	0	0	0	0	0	0	11.766
	Auszahlungen	76.189,69	0	0	0	0	0	0	76.189
	78530493 Auszahlungen für Öffentlichen Personennahverkehr	6.926,99	0	0	0	0	0	0	6.926
	78531481 Auszahlungen für Grundstücke und grundstücksgleiche Rechte von Straßen, Wege, Plätzen und Verkehrslenkungsanlagen	52.995,73	0	0	0	0	0	0	52.995
	78532483 Auszahlungen für Bauten von Wegen	809,93	0	0	0	0	0	0	809
	78532487 Auszahlungen für Bauten von Straßenbeleuchtung	3.243,16	0	0	0	0	0	0	3.243
	78571000 Auszahlungen für bewegliche Sachen des Anlagevermögens über einem Wert von 1000 Euro ohne Umsatzsteuer	12.213,88	0	0	0	0	0	0	12.213

018 Gehweg Freiheitsallee

	Einzahlungen	72.881,25	0	0	0	0	0	0	72.881
	68170000 Anzahlungen auf Sonderposten zum Anlagevermögen	72.881,25	0	0	0	0	0	0	72.881
	Auszahlungen	120.529,48	0	0	0	0	0	0	120.529
	78590960 Auszahlungen für Anlagen im Bau	120.529,48	0	0	0	0	0	0	120.529

019 Regenwasserproblematik Goldberger Straße & Eichholzstraße samt Gehweg

	Auszahlungen	15.726,00	40.000	40.000	0	0	0	0	95.726
	78590960 Auszahlungen für Anlagen im Bau	15.726,00	40.000	40.000	0	0	0	0	95.726

020 Gehwegausbau Ringstraße Wessin

	Einzahlungen	55.774,51	0	0	0	0	0	0	55.774
--	--------------	-----------	---	---	---	---	---	---	--------



Investitionsprogramm 2025

Gemeinde: 03 Crivitz

Seite : 155

Datum: 09.04.2025

Uhrzeit: 07:59:14

Hauptproduktbereich	5	Gestaltung Umwelt
Produktbereich	54	Verkehrsflächen und -anlagen, ÖPVN
Produktgruppe	541	Gemeindestraßen
Produkt	54100	Gemeindestraßen

Nr.	Bezeichnung der Maßnahme	Ergebnisse bis einschließlich des Haushaltsvorjahres	Ansätze des Haushaltsvorjahres einschl. Nachträge	Ansatz des Haushaltsjahres	Planungsdaten des Haushaltsfolgejahres	Planungsdaten des zweiten Haushaltsfolgejahres	Planungsdaten des dritten Haushaltsfolgejahres	Planungsdaten der weiteren Haushaltsjahre bis zum Abschluss der Maßnahme	Gesamtein-/ -auszahlungen
		2023	2024	2025	2026	2027	2028		
		in €	in €	in €	in €	in €	in €	in €	in €
		1	2	3	4	5	6	7	8
	68170000 Anzahlungen auf Sonderposten zum Anlagevermögen	55.774,51	0	0	0	0	0	0	55.774
028 Regenentwässerung Turnhalle Geschwister-Scholl-Platz									
	Auszahlungen	28.965,34	0	0	0	0	0	0	28.965
	78590960 Anzahlungen für Anlagen im Bau	28.965,34	0	0	0	0	0	0	28.965
035 Sanierung Brücke Krudopp									
	Auszahlungen	447.851,49	0	0	0	0	0	0	447.851
	78590960 Anzahlungen für Anlagen im Bau	447.851,49	0	0	0	0	0	0	447.851
036 Barrierefreie Bushaltestellen									
	Einzahlungen	125.239,12	0	0	0	0	0	0	125.239
	68170000 Anzahlungen auf Sonderposten zum Anlagevermögen	125.239,12	0	0	0	0	0	0	125.239
	Auszahlungen	195.743,44	0	0	0	0	0	0	195.743
	78590960 Anzahlungen für Anlagen im Bau	195.743,44	0	0	0	0	0	0	195.743
039 Straßenverbreiterung Geschwister-Scholl-Platz									
	Auszahlungen	176.534,40	0	0	0	0	0	0	176.534
	78590960 Anzahlungen für Anlagen im Bau	176.534,40	0	0	0	0	0	0	176.534
041 Amtsstraße									
	Auszahlungen	136.351,84	0	0	0	0	0	0	136.351
	78590960 Anzahlungen für Anlagen im Bau	136.351,84	0	0	0	0	0	0	136.351
044 Iglu-Containerplatz Neustadt									
	Auszahlungen	9.785,13	0	0	0	0	0	0	9.785
	78590960 Anzahlungen für Anlagen im Bau	9.785,13	0	0	0	0	0	0	9.785
048 Parkplatz/Gehweg/Beleuchtung Neustadt (Bereich Kita)									
	Auszahlungen	21.825,24	0	0	0	0	0	0	21.825
	78590960 Anzahlungen für Anlagen im Bau	21.825,24	0	0	0	0	0	0	21.825
052 Sanierung Absackung Grabendurchlass Settiner Weg									
	Auszahlungen	0,00	10.000	0	0	0	0	0	10.000
	78590960 Anzahlungen für Anlagen im Bau	0,00	10.000	0	0	0	0	0	10.000
053 Bushaltestellen an Schulstandorten ggf. inkl. Straße									
	Einzahlungen	390.811,58	0	0	0	0	0	0	390.811
	68170000 Anzahlungen auf Sonderposten zum Anlagevermögen	390.811,58	0	0	0	0	0	0	390.811



Investitionsprogramm 2025

Gemeinde: 03 Crivitz

Seite : 156

Datum: 09.04.2025

Uhrzeit: 07:59:14

Hauptproduktbereich	5	Gestaltung Umwelt
Produktbereich	54	Verkehrsflächen und -anlagen, ÖPVN
Produktgruppe	541	Gemeindestraßen
Produkt	54100	Gemeindestraßen

Nr.	Bezeichnung der Maßnahme	Ergebnisse bis einschließlich des Haushalts- vorvorjahres	Ansätze des Haushalts- vorjahres einschl. Nachträge	Ansatz des Haushalts- jahres	Planungs- daten des Haushalts- folgejahres	Planungs- daten des zweiten Haushalts- folgejahres	Planungs- daten des dritten Haushalts- folgejahres	Planungsdaten der weiteren Haushaltsjahre bis zum Abschluss der Maßnahme	Gesamtein-/ -aus- zahlungen
		2023	2024	2025	2026	2027	2028		
		in €	in €	in €	in €	in €	in €	in €	in €
		1	2	3	4	5	6	7	8
	Auszahlungen	545.398,00	0	0	0	0	0	0	545.398
	78590960 Auszahlungen für Anlagen im Bau	545.398,00	0	0	0	0	0	0	545.398
055 Bankettbefestigung Settiner Weg									
	Auszahlungen	48.706,19	0	0	0	0	0	0	48.706
	78590960 Auszahlungen für Anlagen im Bau	48.706,19	0	0	0	0	0	0	48.706
068 Asphaltdeckensanierung Parchimer Straße									
	Auszahlungen	266.017,07	0	0	0	0	0	0	266.017
	78590960 Auszahlungen für Anlagen im Bau	266.017,07	0	0	0	0	0	0	266.017
077 Parkplatz ehemaliger Spar-Markt									
	Auszahlungen	1.137,16	125.000	0	0	0	0	0	126.137
	78590960 Auszahlungen für Anlagen im Bau	1.137,16	125.000	0	0	0	0	0	126.137
079 Gehweg Radepohl									
	Auszahlungen	0,00	0	10.000	0	0	0	0	10.000
	78590960 Auszahlungen für Anlagen im Bau	0,00	0	10.000	0	0	0	0	10.000
Gesamtwerte									
	Summe Einzahlungen	1.215.491,85	92.500	92.500	92.500	92.500	92.500	0	1.677.991
	Summe Auszahlungen	2.090.760,47	175.000	50.000	0	0	0	0	2.315.760
	Saldo	-875.268,62	-82.500	42.500	92.500	92.500	92.500	0	-637.768



Hauptproduktbereich	5	Gestaltung Umwelt
Produktbereich	54	Verkehrsflächen und -anlagen, ÖPVN
Produktgruppe	543	Landesstraßen
Produkt	54300	Nebenanlagen an Landesstraßen

Nr.	Bezeichnung der Maßnahme	Ergebnisse bis einschließlich des Haushalts- vorvorjahres	Ansätze des Haushalts- vorjahres einschl. Nachträge	Ansatz des Haushalts- jahres	Planungs- daten des Haushalts- folgejahres	Planungs- daten des zweiten Haushalts- folgejahres	Planungs- daten des dritten Haushalts- folgejahres	Planungsdaten der weiteren Haushaltsjahre bis zum Abschluss der Maßnahme	Gesamtein-/ -aus- zahlungen
		2023	2024	2025	2026	2027	2028		
		in €	in €	in €	in €	in €	in €	in €	in €
		1	2	3	4	5	6	7	8
Gesamtwerte									
		Summe Einzahlungen	140,23	0	0	0	0	0	140
		Saldo	140,23	0	0	0	0	0	140



Investitionsprogramm 2025

Gemeinde: 03 Crivitz

Seite : 158

Datum: 09.04.2025

Uhrzeit: 07:59:14

Hauptproduktbereich	5	Gestaltung Umwelt
Produktbereich	55	Natur- und Landschaftspflege
Produktgruppe	551	Öffentliches Grün, Landschaftsbau (ohne andere Produktzuordnung)
Produkt	55100	Öffentliches Grün

Nr.	Bezeichnung der Maßnahme	Ergebnisse bis einschließlich des Haushaltsvorjahres	Ansätze des Haushaltsvorjahres einschl. Nachträge	Ansatz des Haushaltsjahres	Planungsdaten des Haushaltsfolgejahres	Planungsdaten des zweiten Haushaltsfolgejahres	Planungsdaten des dritten Haushaltsfolgejahres	Planungsdaten der weiteren Haushaltsjahre bis zum Abschluss der Maßnahme	Gesamtein-/ -auszahlungen
		2023	2024	2025	2026	2027	2028		
		in €	in €	in €	in €	in €	in €	in €	in €
		1	2	3	4	5	6	7	8

Ohne Projektzuordnung

	Einzahlungen	1.567,35	0	0	0	0	0	0	1.567
	68146000 Investitionszuwendungen von Sparkassen	1.567,35	0	0	0	0	0	0	1.567
	Auszahlungen	1.319,78	0	0	0	0	0	0	1.319
	78570829 Auszahlungen für Sonstige Betriebs- und Geschäftsausstattung	1.319,78	0	0	0	0	0	0	1.319

Gesamtwerte

	Summe Einzahlungen	1.567,35	0	0	0	0	0	0	1.567
	Summe Auszahlungen	1.319,78	0	0	0	0	0	0	1.319
	Saldo	247,57	0	0	0	0	0	0	247

Hauptproduktbereich	5	Gestaltung Umwelt
Produktbereich	55	Natur- und Landschaftspflege
Produktgruppe	553	Friedhofs- und Bestattungswesen
Produkt	55300	Friedhofs- und Bestattungswesen

Nr.	Bezeichnung der Maßnahme	Ergebnisse bis einschließlich des Haushaltsvorjahres	Ansätze des Haushaltsvorjahres einschl. Nachträge	Ansatz des Haushaltsjahres	Planungsdaten des Haushaltsfolgejahres	Planungsdaten des zweiten Haushaltsfolgejahres	Planungsdaten des dritten Haushaltsfolgejahres	Planungsdaten der weiteren Haushaltsjahre bis zum Abschluss der Maßnahme	Gesamtein-/ -auszahlungen
		2023	2024	2025	2026	2027	2028		
		in €	in €	in €	in €	in €	in €	in €	in €
		1	2	3	4	5	6	7	8

Ohne Projektzuordnung

	Auszahlungen	20.056,12	0	5.000	0	0	0	0	25.056
	78560728 Auszahlungen für Geringwertige Maschinen und technische Anlagen	15.000,00	0	0	0	0	0	0	15.000
	78571000 Auszahlungen für bewegliche Sachen des Anlagevermögens über einem Wert von 1000 Euro ohne Umsatzsteuer	5.056,12	0	5.000	0	0	0	0	10.056

029 Regenentwässerung Friedhof

	Auszahlungen	27.753,92	0	0	0	0	0	0	27.753
	78590960 Auszahlungen für Anlagen im Bau	27.753,92	0	0	0	0	0	0	27.753

037 zweiter Weg (von der Trauerhalle rechts)

	Auszahlungen	34.839,14	0	0	0	0	0	0	34.839
	78590960 Auszahlungen für Anlagen im Bau	34.839,14	0	0	0	0	0	0	34.839

051 neuer Eingangsbereich Parchimer Str./Neustadt

	Auszahlungen	49.680,82	0	0	0	0	0	0	49.680
	78590960 Auszahlungen für Anlagen im Bau	49.680,82	0	0	0	0	0	0	49.680

Gesamtwerte

	Summe Auszahlungen	132.330,00	0	5.000	0	0	0	0	137.330
	Saldo	-132.330,00	0	-5.000	0	0	0	0	-137.330



Investitionsprogramm 2025

Gemeinde: 03 Crivitz

Seite : 160

Datum: 09.04.2025

Uhrzeit: 07:59:14

Hauptproduktbereich	5	Gestaltung Umwelt
Produktbereich	57	Wirtschaft und Tourismus
Produktgruppe	573	Allgemeine Einrichtungen und Unternehmen
Produkt	57308	Bürgerhaus Crivitz

Nr.	Bezeichnung der Maßnahme	Ergebnisse bis einschließlich des Haushalts- vorvorjahres	Ansätze des Haushalts- vorjahres einschl. Nachträge	Ansatz des Haushalts- jahres	Planungs- daten des Haushalts- folgejahres	Planungs- daten des zweiten Haushalts- folgejahres	Planungs- daten des dritten Haushalts- folgejahres	Planungsdaten der weiteren Haushaltsjahre bis zum Abschluss der Maßnahme	Gesamtein-/ -aus- zahlungen
		2023	2024	2025	2026	2027	2028		
		in €	in €	in €	in €	in €	in €	in €	in €
		1	2	3	4	5	6	7	8

Gesamtwerte

	Summe Einzahlungen	7.166,78	0	0	0	0	0	0	7.166
	Summe Auszahlungen	9.707,43	0	0	0	0	0	0	9.707
	Saldo	-2.540,65	0	0	0	0	0	0	-2.540



Hauptproduktbereich	5	Gestaltung Umwelt
Produktbereich	57	Wirtschaft und Tourismus
Produktgruppe	573	Allgemeine Einrichtungen und Unternehmen
Produkt	57315	Festwiese am Crivitzer See

Nr.	Bezeichnung der Maßnahme	Ergebnisse bis einschließlich des Haushalts- vorvorjahres	Ansätze des Haushalts- vorjahres einschl. Nachträge	Ansatz des Haushalts- jahres	Planungs- daten des Haushalts- folgejahres	Planungs- daten des zweiten Haushalts- folgejahres	Planungs- daten des dritten Haushalts- folgejahres	Planungsdaten der weiteren Haushaltsjahre bis zum Abschluss der Maßnahme	Gesamtein-/ -aus- zahlungen
		2023	2024	2025	2026	2027	2028		
		in €	in €	in €	in €	in €	in €	in €	in €
		1	2	3	4	5	6	7	8
Gesamtwerte									
		Summe Auszahlungen	13.747,48	0	0	0	0	0	13.747
		Saldo	-13.747,48	0	0	0	0	0	-13.747



Hauptproduktbereich	5	Gestaltung Umwelt
Produktbereich	57	Wirtschaft und Tourismus
Produktgruppe	575	Tourismus
Produkt	57500	Tourismus

Nr.	Bezeichnung der Maßnahme	Ergebnisse bis einschließlich des Haushalts- vorvorjahres	Ansätze des Haushalts- vorjahres einschl. Nachträge	Ansatz des Haushalts- jahres	Planungs- daten des Haushalts- folgejahres	Planungs- daten des zweiten Haushalts- folgejahres	Planungs- daten des dritten Haushalts- folgejahres	Planungsdaten der weiteren Haushaltsjahre bis zum Abschluss der Maßnahme	Gesamtein-/ -aus- zahlungen
		2023	2024	2025	2026	2027	2028		
		in €	in €	in €	in €	in €	in €	in €	in €
		1	2	3	4	5	6	7	8
Gesamtwerte									
		Summe Auszahlungen	3.657,45	3.300	6.900	0	0	0	13.857
		Saldo	-3.657,45	-3.300	-6.900	0	0	0	-13.857



Hauptproduktbereich	6	Zentrale Finanzleistungen
Produktbereich	61	Allgemeine Finanzwirtschaft
Produktgruppe	611	Steuern, allgemeine Zuweisungen, allgemeine Umlagen
Produkt	61100	Steuern, allg. Zuweisungen und allg. Umlagen

Nr.	Bezeichnung der Maßnahme	Ergebnisse bis einschließlich des Haushalts- vorvorjahres	Ansätze des Haushalts- vorjahres einschl. Nachträge	Ansatz des Haushalts- jahres	Planungs- daten des Haushalts- folgejahres	Planungs- daten des zweiten Haushalts- folgejahres	Planungs- daten des dritten Haushalts- folgejahres	Planungsdaten der weiteren Haushaltsjahre bis zum Abschluss der Maßnahme	Gesamtein-/ -aus- zahlungen	
		2023	2024	2025	2026	2027	2028			
		in €	in €	in €	in €	in €	in €	in €	in €	
		1	2	3	4	5	6	7	8	
Gesamtwerte										
		Summe Einzahlungen	4.664.617,50	314.800	250.500	250.500	250.500	250.500	0	5.981.417
		Saldo	4.664.617,50	314.800	250.500	250.500	250.500	250.500	0	5.981.417



Investitionsprogramm 2025

Gemeinde: 03 Crivitz

Hauptproduktbereich	6	Zentrale Finanzleistungen
Produktbereich	61	Allgemeine Finanzwirtschaft
Produktgruppe	612	Sonstige allgemeine Finanzwirtschaft (ohne direkte Produktzuordnung)
Produkt	61200	Sonstige allgemeine Finanzwirtschaft

Nr.	Bezeichnung der Maßnahme	Ergebnisse bis einschließlich des Haushalts- vorvorjahres	Ansätze des Haushalts- vorjahres einschl. Nachträge	Ansatz des Haushalts- jahres	Planungs- daten des Haushalts- folgejahres	Planungs- daten des zweiten Haushalts- folgejahres	Planungs- daten des dritten Haushalts- folgejahres	Planungsdaten der weiteren Haushaltsjahre bis zum Abschluss der Maßnahme	Gesamtein-/ -aus- zahlungen	
		2023	2024	2025	2026	2027	2028			
		in €	in €	in €	in €	in €	in €	in €	in €	
		1	2	3	4	5	6	7	8	
Gesamtwerte										
		Summe Einzahlungen	137.379,64	9.000	7.900	5.300	5.300	3.900	0	168.779
		Saldo	137.379,64	9.000	7.900	5.300	5.300	3.900	0	168.779

*** Ende der Liste "Investitionsprogramm" ***